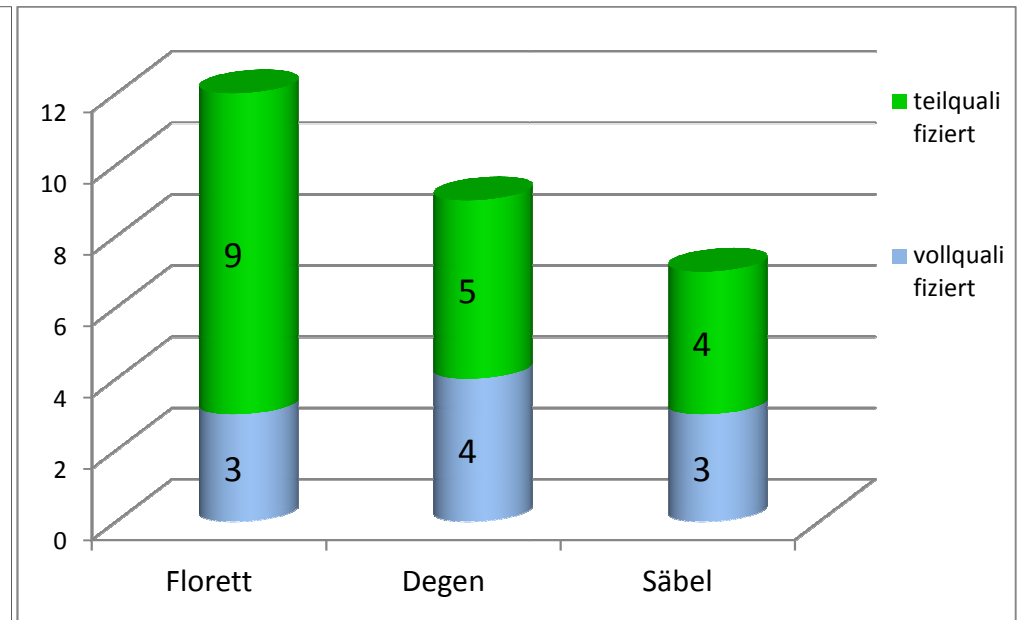
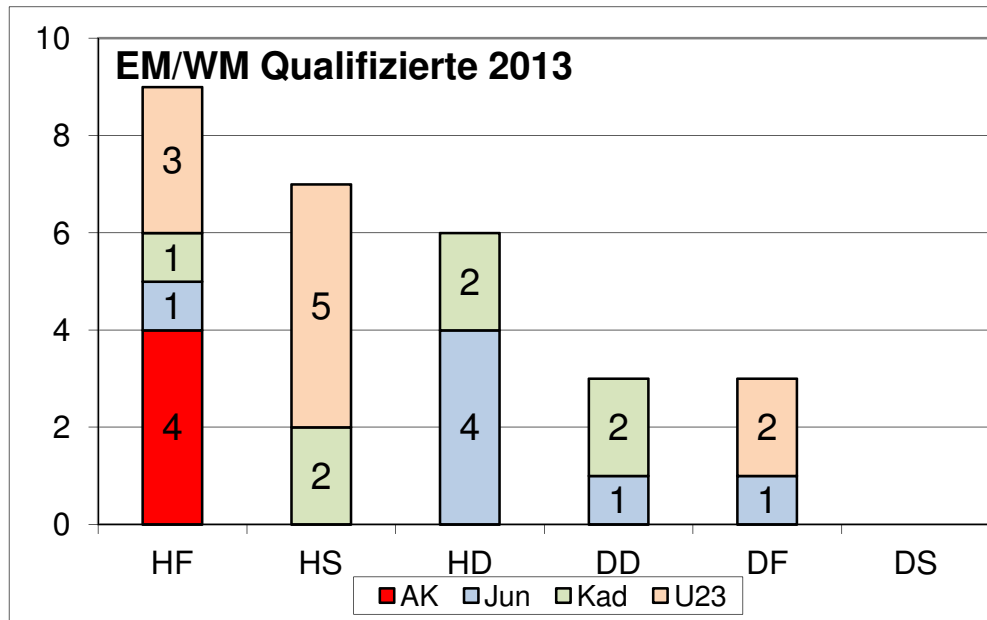




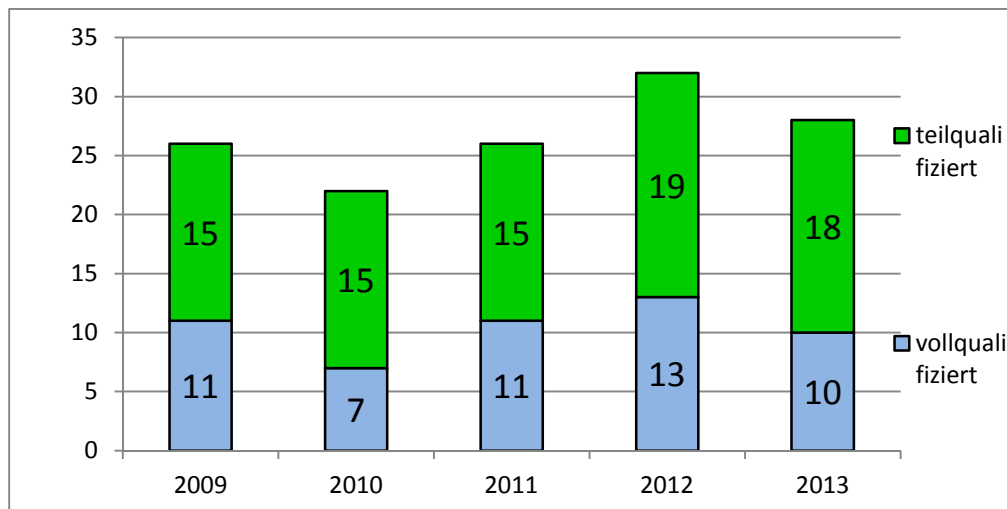
Österreichischer Fechtverband – Jahresbericht 2012/13



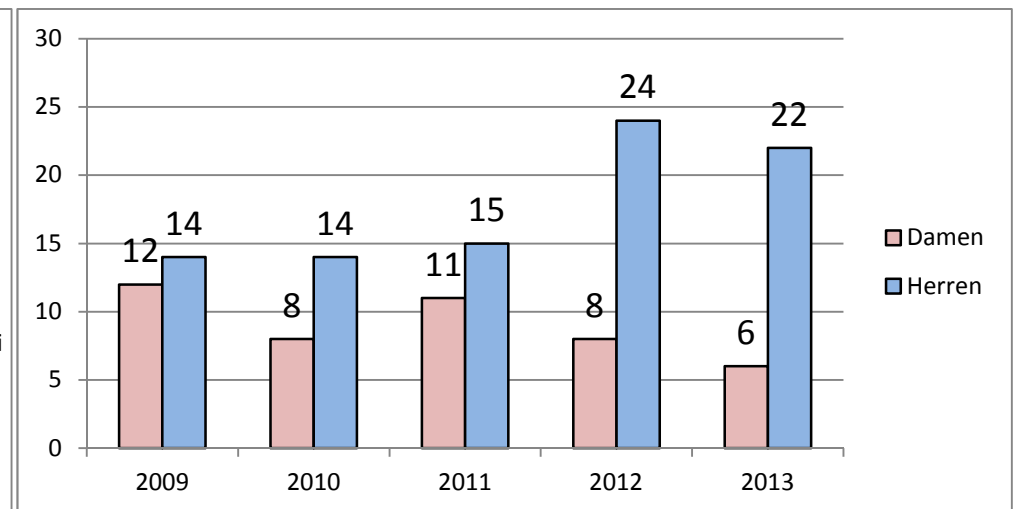
Teil 1 Welt- und Europameisterschaften



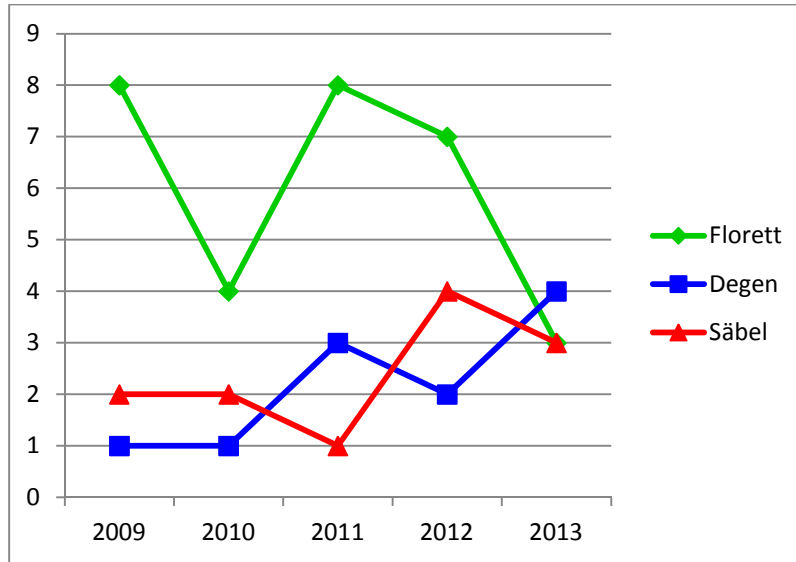
Voll und Teilqualifizierte seit 2009



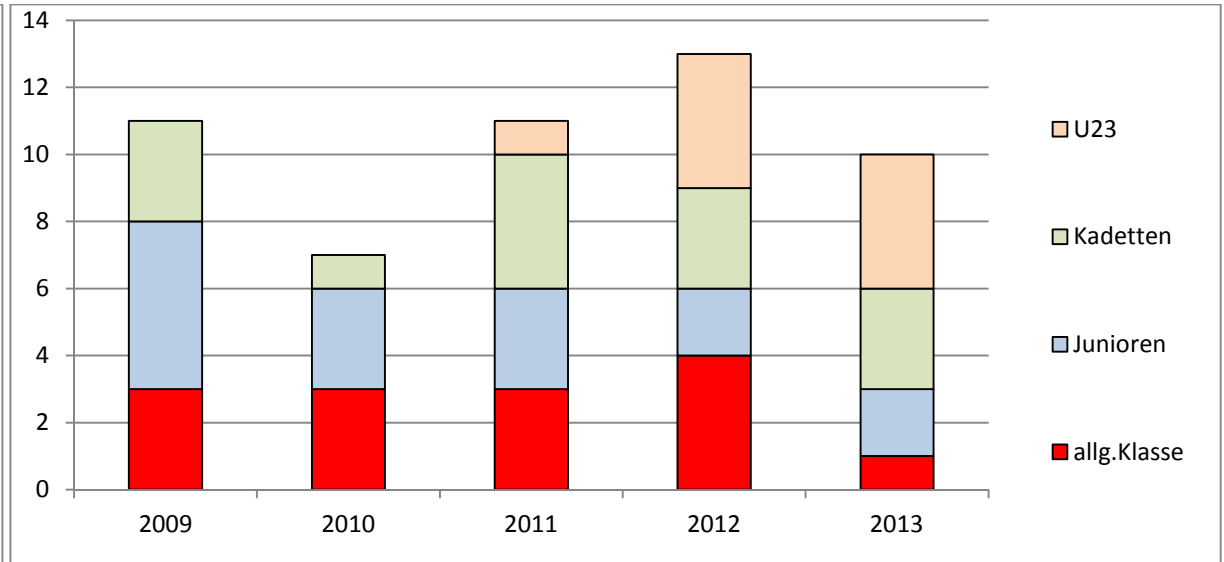
Verteilung auf Damen und Herren



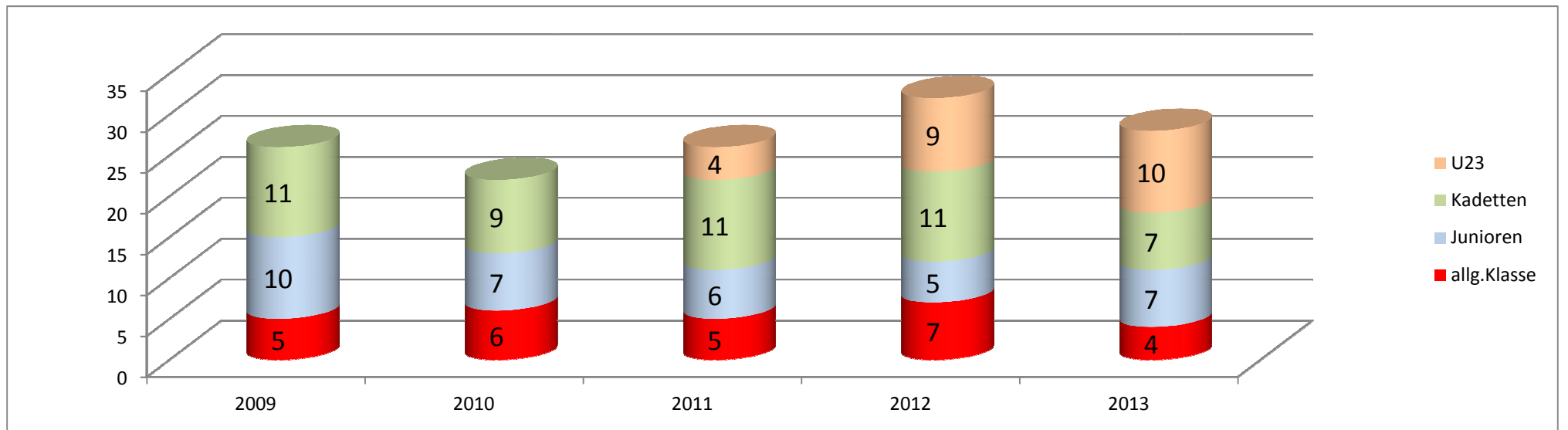
Vollqualifizierte nach Waffen



Vollqualifizierte nach Altersklassen

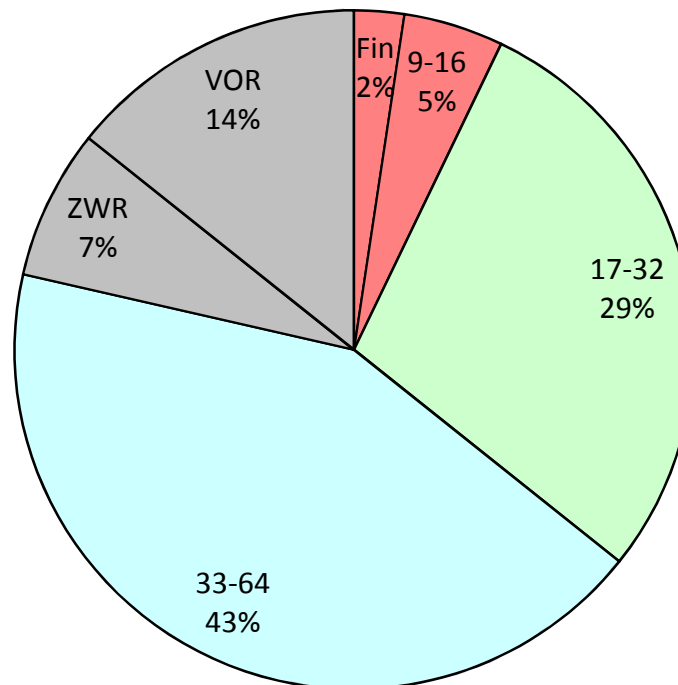


Alle Qualifizierten nach Altersklassen

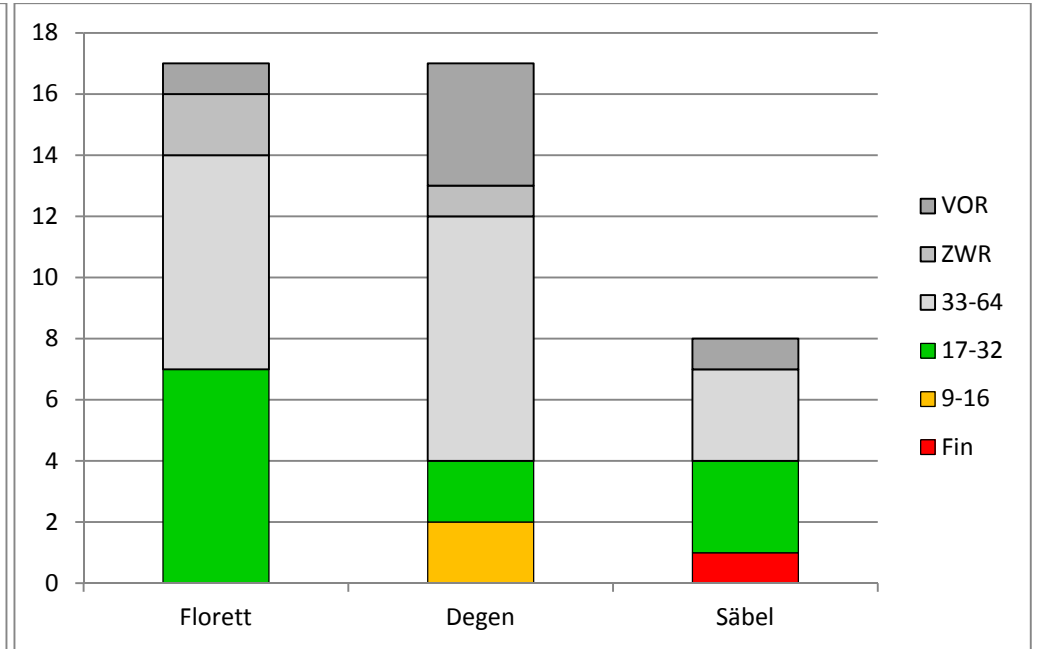
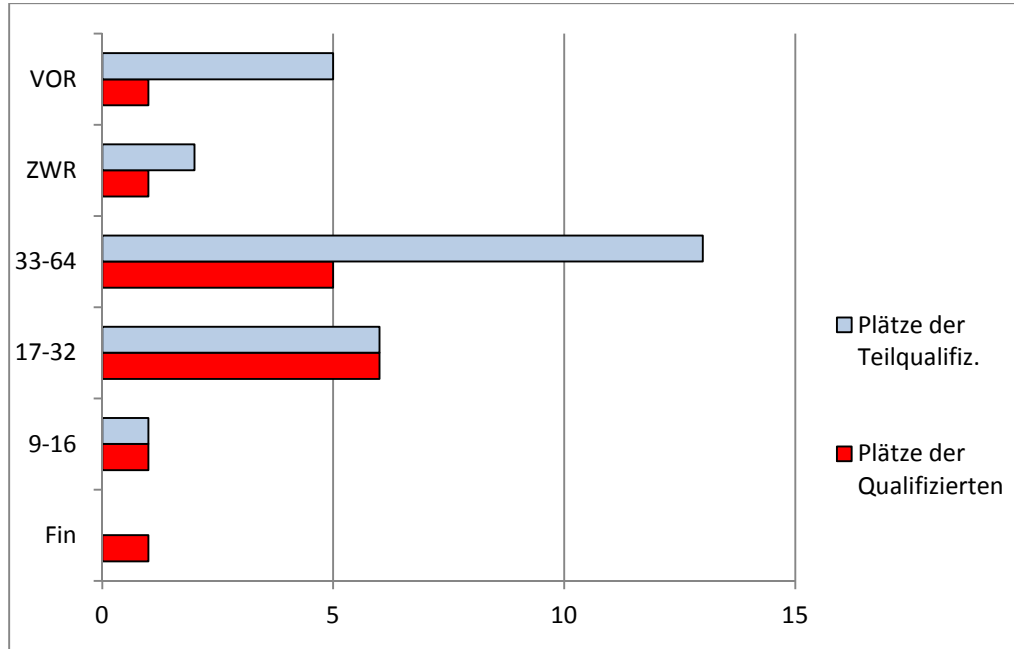


Ergebnisse der WM/EM 2013

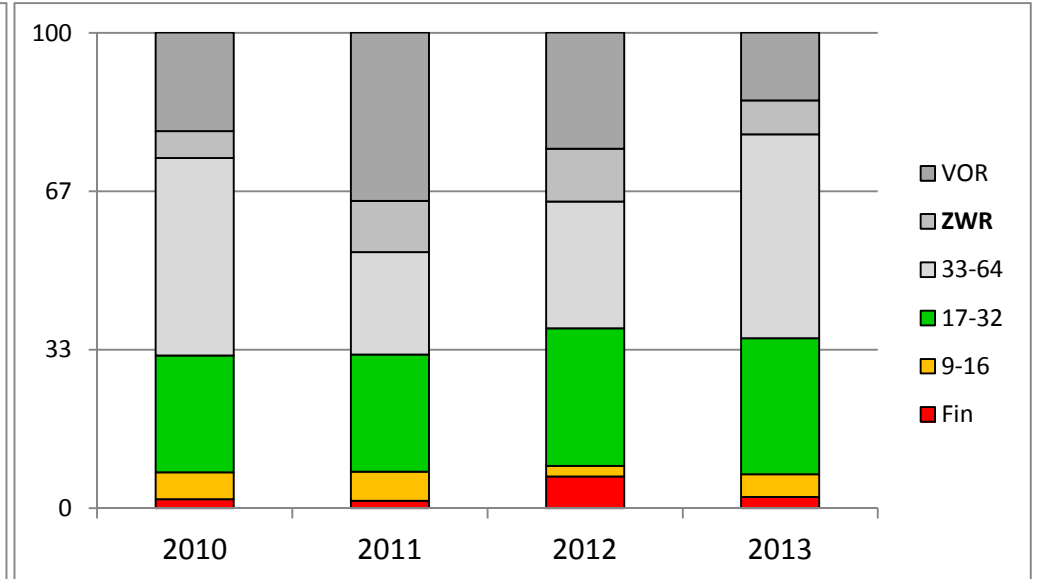
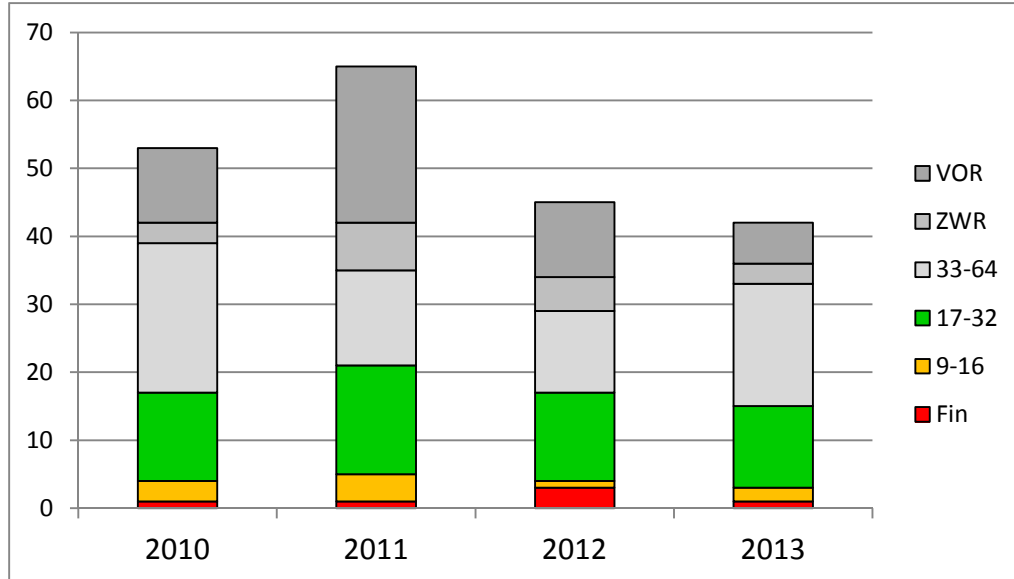
		Kadetten		Junioren		U23	allgemeine Klasse	
		EM-HON	WM-CRO	EM-HON	WM-CRO	EM-POL	EM-CRO	WM-HON
Fin	1					1		
9-16	2	1		1				
17-32	12	1	1	2		7	1	
33-64	18	5	3	2	4		2	2
ZWR	3				1			2
VOR	6		3	2	1			
	42							
Team		HD 13		HD 17	HD 21	HS 6	HF 9	HF 13



Vergleich Voll- & Teilqualifizierte sowie nach Waffen



Aufschlüsselung der erreichten Runden in absoluten Zahlen und in Prozenten

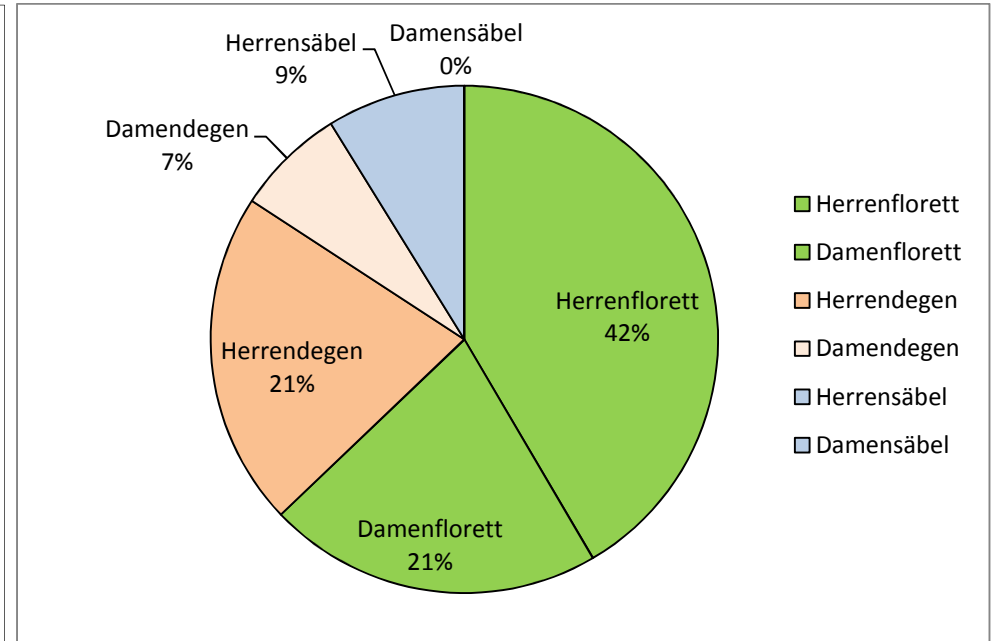
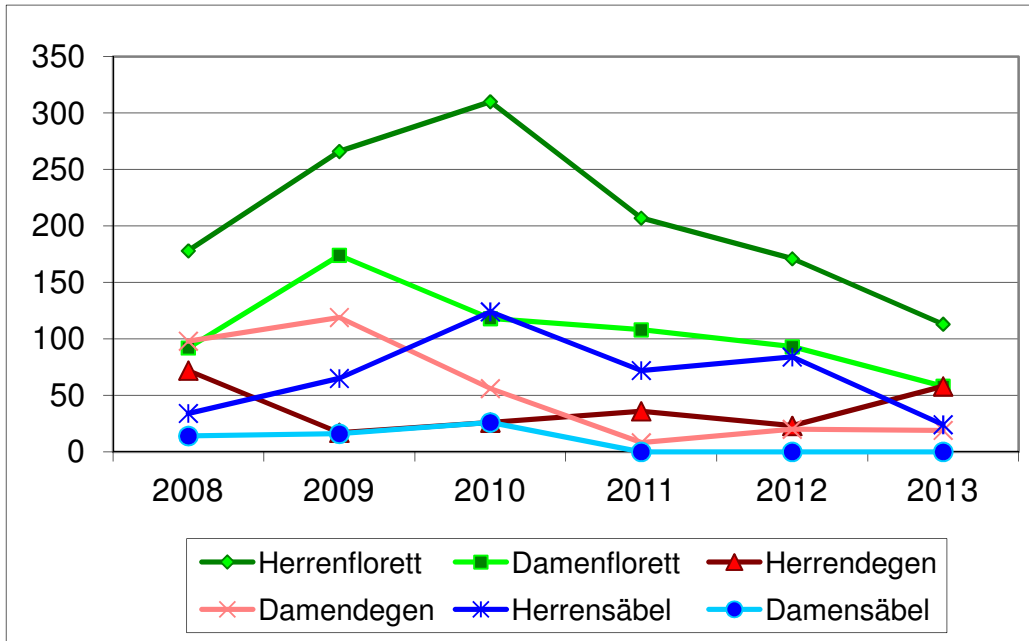


Alle EM/WM Teilnehmer aller Altersklassen 2009 - 2013

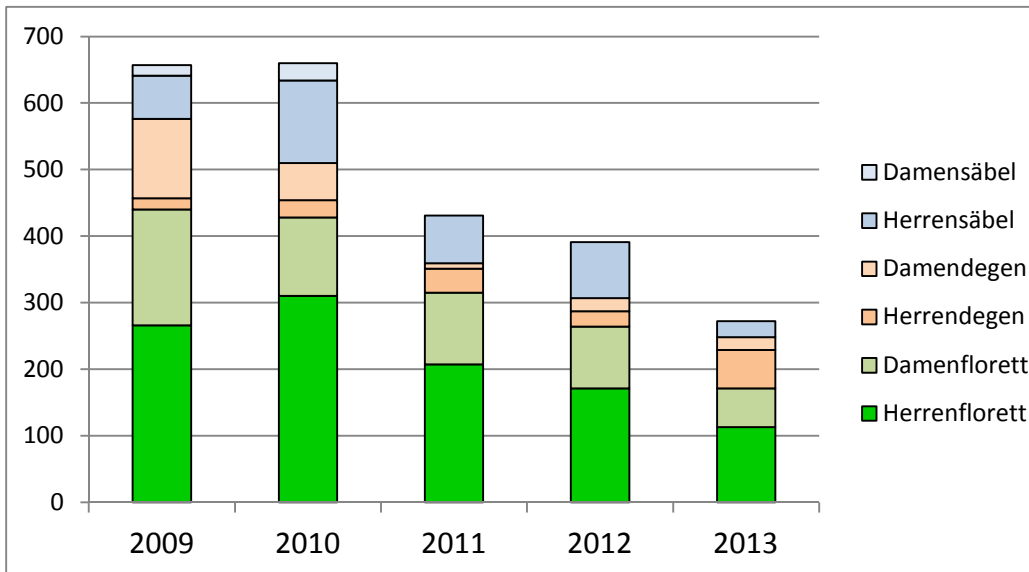
	2009	2010	2011	2012	2013		2009	2010	2011	2012	2013
Poscharnig		Jun-Hf	EU23-Hf	EU23-Hf	AK/U23-HF	Ettelt				Kad-Hf	
Hinterseer M	AK-HF		AK-HF	AK-HF	AK-HF	Herbst		Kad-Hs	Kad-Hs	Kad-Hs	
Pranz	AK-HF	AK-HF		AK-HF	AK-HF	Hofer			AK-HD		
Weiss	Jun-Df	Jun-Df	Jun-Df	EU23-Df	EU23-Df	Dobiasch			EU23-Hf		
Wohlgemuth O	Jun/Kad-Df	Jun-Df	Jun-Df	Jun-Df	EU23-Df	Hochreiter	Jun-Dd		Jun-Dg		
Wohlgemuth D	Jun-Hf	Jun-Hf	EU23-Hf	EU23-Hf	EU23-Hf	Lerch		Kad-Df	Kad-Df		
Stühler S		Jun-Hf		EU23-Hf	EU23-Hf	Soalcher			Kad-Df		
Nikolic		Jun-Hs		AK/EU23-HS	EU23-Hs	Leitner			Kad-Ds		
Willau	Jun/Kad-Hs	Jun-Hs	Jun-Hs	EU23/Jun-Hs	EU23-Hs	Schober			Kad-Hd		
Schwarz	Jun-Hs		EU23-Hs	EU23-Hs	EU23-Hs	Reichetzer			Kad-Hf		
Galli			Jun-Hs	EU23-Hs	EU23-Hs	Kleinberger	AK-DF	AK-DF			
Reimer					EU23-Hs	Kainz		AK-HD			
Schmidl			Kad-Dd	Kad-Dd	Jun/Kad-Dd	Scheeweiss		Jun-Dd			
Cenker			Kad-Df		Jun-Df	Wakonig K		Kad-Dd			
Hartmann	Kad-Hd	Kad-Hd		Jun-Hd	Jun-Hd	Walzhofer	Kad-Df	Kad-Df			
Korlath	Kad-Hd	Kad-Hd			Jun-Hd	Ortner		Kad-Df			
Königswieser H					Jun-Hd	Stühler M		Kad-Hf			
Langer		Kad-Hf	Kad-Hf	Jun/Kad-Hf	Jun-Hf	Panuschka	AK-DD				
Nitsche					Kad-Dd	Fehrer I	Jun-Dd				
Puchacher L				Kad-Hd	Kad-Hd	Essl	Jun-Df				
Mahringer					Kad-Hd	Wozniak	Jun-Hf				
Russ					Kad-Hf	Pfundner	Kad-Df				
Rauchberger					Kad-Hs	Allgeuer	Kad-Hd				
Weber					Kad-Hs	Hösele	Kad-Hf				
Mathe		AK-HD	AK-HD	AK-HD		Pfefferkorn	Kad-Hf				
Schmid		AK-HD		AK-HD		Ritsch	Kad-Hf				
Schlosser	AK-HF	AK-HF	AK-HF	AK-HF							
Hinterseer T				AK-HF							
Engel C	Jun-Dd			EU23-Dd							
Puchacher L	Kad-Dd		Jun/Kad-Dd	Jun-Dg							
Schmedler				Kad-Dd							
Thierry				Kad-Dd							
Zelmanovics				Kad-Df							
Nikolic K				Kad-Ds							
Königswieser J			Kad-Hd	Kad-Hd							
Knechtl				Kad-Hd							

Rot = voll qualifiziert

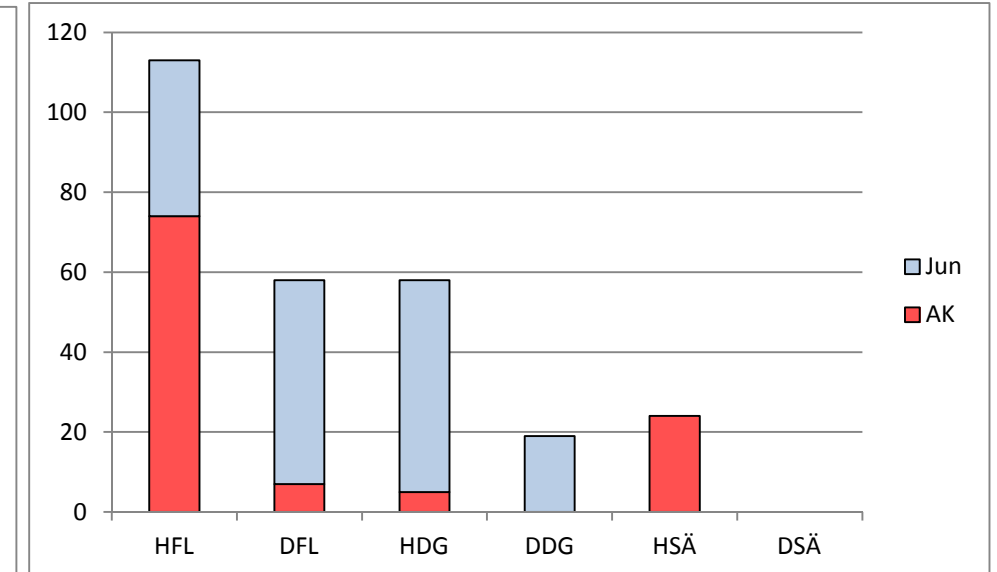
Teil 2 Weltcup, allgemeine Klasse und Junioren



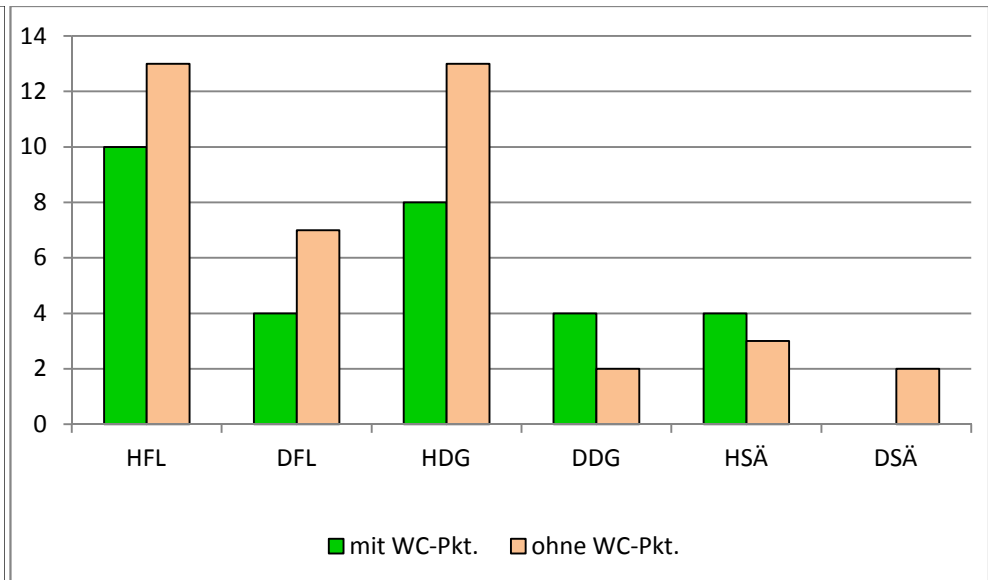
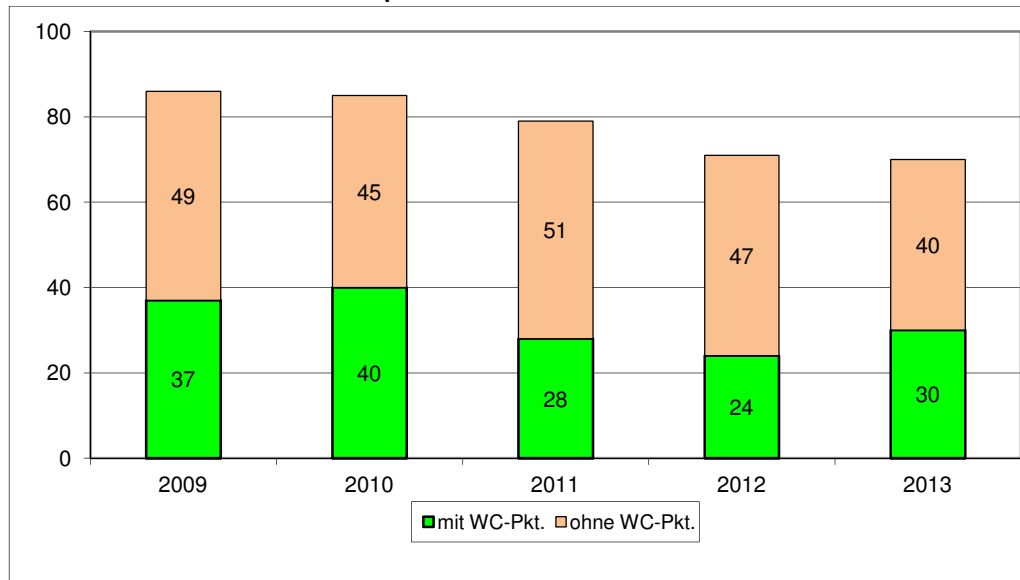
Punkteverteilung der vergangenen Jahre auf die Waffen



Verteilung auf allgemeine Klasse und Junioren



alle Starter im Weltcup



Top 100 WRL	2009	2010	2011	2012	2013
(Einzel)	14	11	10	9	6
FLO	8	8	8	6	4
DEG	4	1		1	2
SÄB	2	2	2	2	
Team Platzierung					
HFL	11	11	11	13	12
DFL					25
HSÄ					26
HDG	41	35	56	54	41
DDG		50			

Unsere Top 100 Aktiven allg.Klasse		2009	2010	2011	2012	2013
Hinterseer M	HF	59	40	89	63	49
Pranz	HF	33	54	43	38	64
Schlosser	HF	21	44	13	33	
Kleinberger	DF	64	74	85	86	
Nikolic	HS				95	
Poscharnig	HF			73		
Hinterseer T	HF			86		
Panuschka	DD	93				

Platzierungen in den ersten 100 des Jun-WC

Top 100 - Junioren		2009	2010	2011	2012	2013
Cenker	DF					30
Korlath	HD					37
Langer	HF				77	53
Hartmann	HD					87
Wohlgemuth	DF	8	51	28	17	
Willau	HS	36	10	18	19	
Puchacher	DD				78	
Weiss	DF	49	55	37		
Galli	HS			59		
Walzhofer	DF			99		
Poscharnig	HF		31			
Wohlgemuth	HF	78	43			
Nikolic	HS		50			
Schneeweiss	DD	88	74			
Fehrer	DD	45				
Essl	DF	46				
Schwarz	HS	48				
Engel	DD	83				

Finalplätze bei Europacup Kadetten (rot = Podium)

	2009	2010	2011	2012	2013
Schmidl					DD
Puchacher				HD	HD
Knechtl					HD
Nikolic				DS	
Puchacher			DD		
Schober			HD		
Langer			HF		
Herbst		HS			
Wohlgemuth	DF				
Hösele	HF				
Pfefferkorn	HF				
Willau	HS				

Teil 3 die Struktur der Fechterinnen und Fechter des ÖFV

Aktive mit Ranglistenpunkten

	2013	Vorjahr in %	2012	2011	2010	2009
Senioren	38	-10	42	45	bei AK	bei AK
allg.Klasse	130	19	109	113	154	156
Junioren	60	0	60	60	66	64
Kadetten	103	3	100	96	89	118
Jugend	232	5	220	190	200	198
Summe	563	6	531	504	509	536

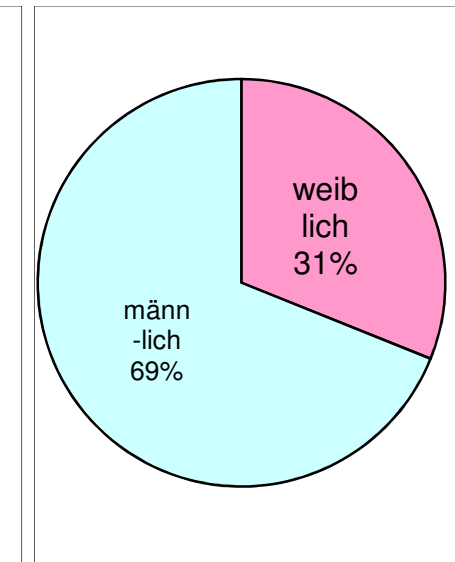
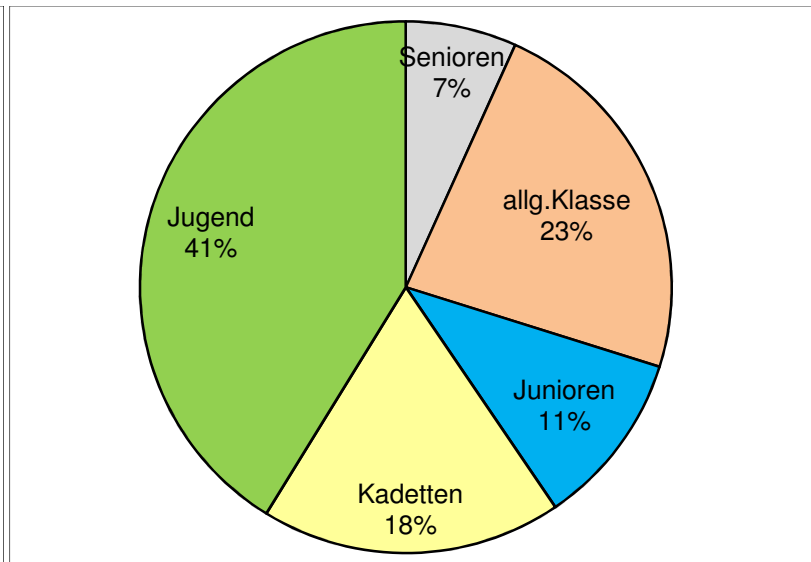
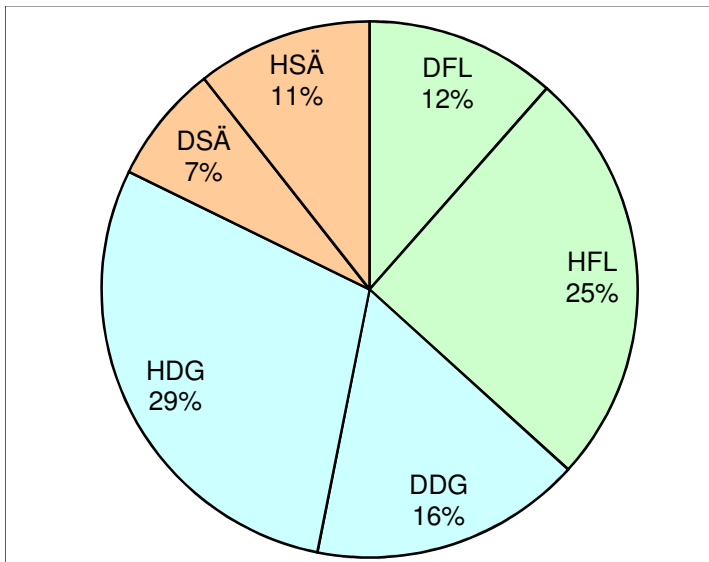
Start in mehr. Waffen berücksichtigt

	FI	Dg	Sä	DFL	HFL	DDG	HDG	DSÄ	HSÄ
Senioren	12	30	8	6	6	12	18	5	3
Allg.Klasse	34	87	25	9	25	33	54	7	18
Junioren	29	35	21	10	19	12	23	12	9
Kadetten	39	57	31	18	21	26	31	17	14
Jugend	132	96	34	34	98	27	69	7	27
Summe	246	305	119	77	169	110	195	48	71

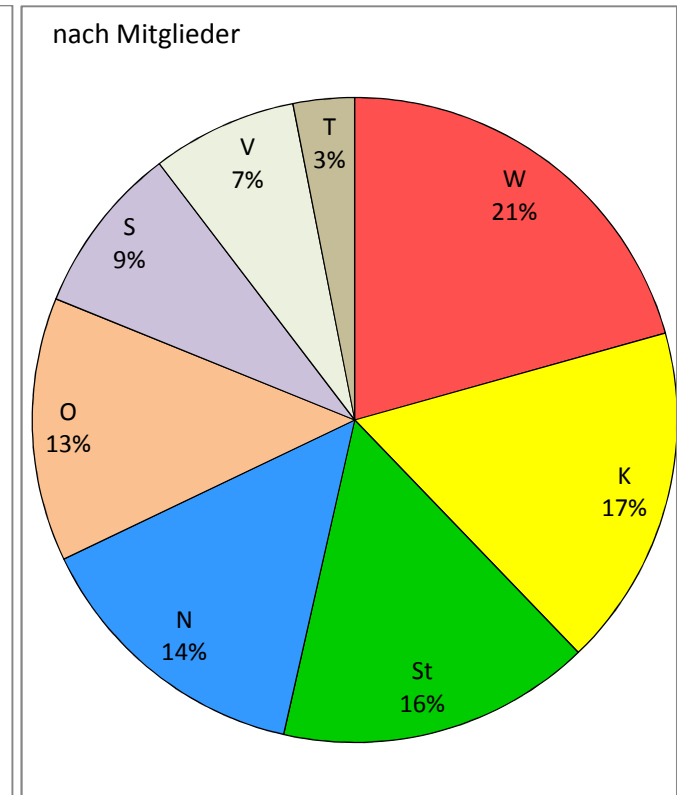
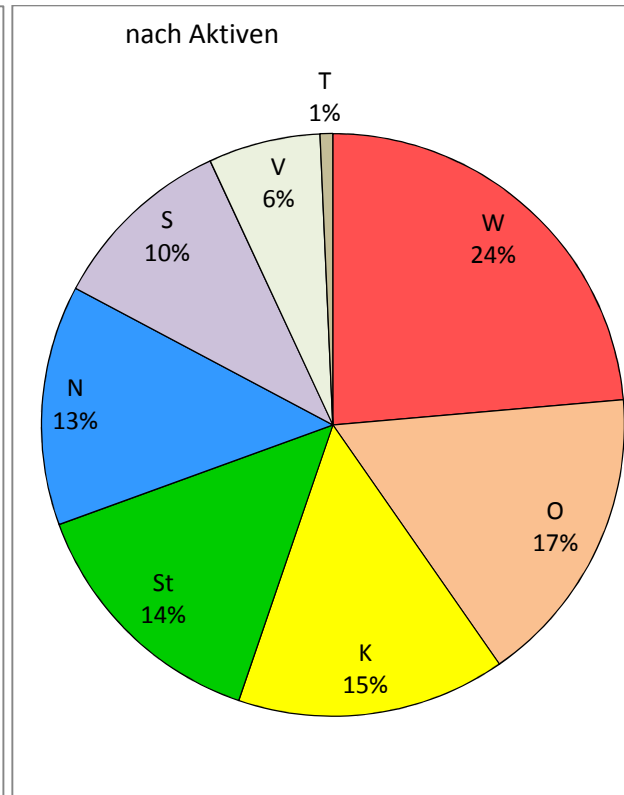
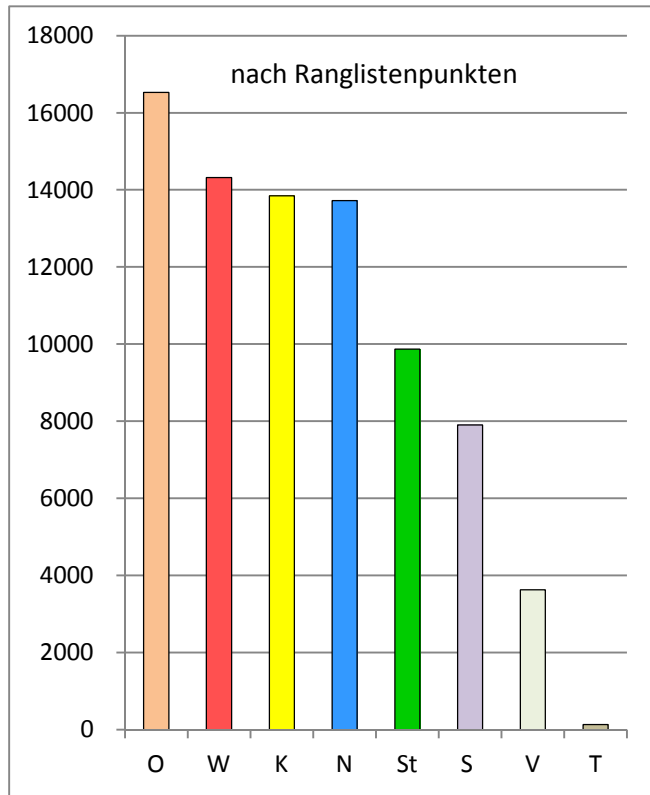
	2013	Vorjahr in %	2012	2011	2010	2009
weiblich	175	-4	182	182	174	189
männlich	388	11	349	322	335	347

in den Vorjahren

2012	231	304	88	82	149	117	187	29	59
2011	203	293	91	70	133	117	176	25	66
2010	210	300	79	79	131	108	192	22	57



Aufschlüsselung der Bundesländer



Teil 4 Vereinsstatistik, Reihungen

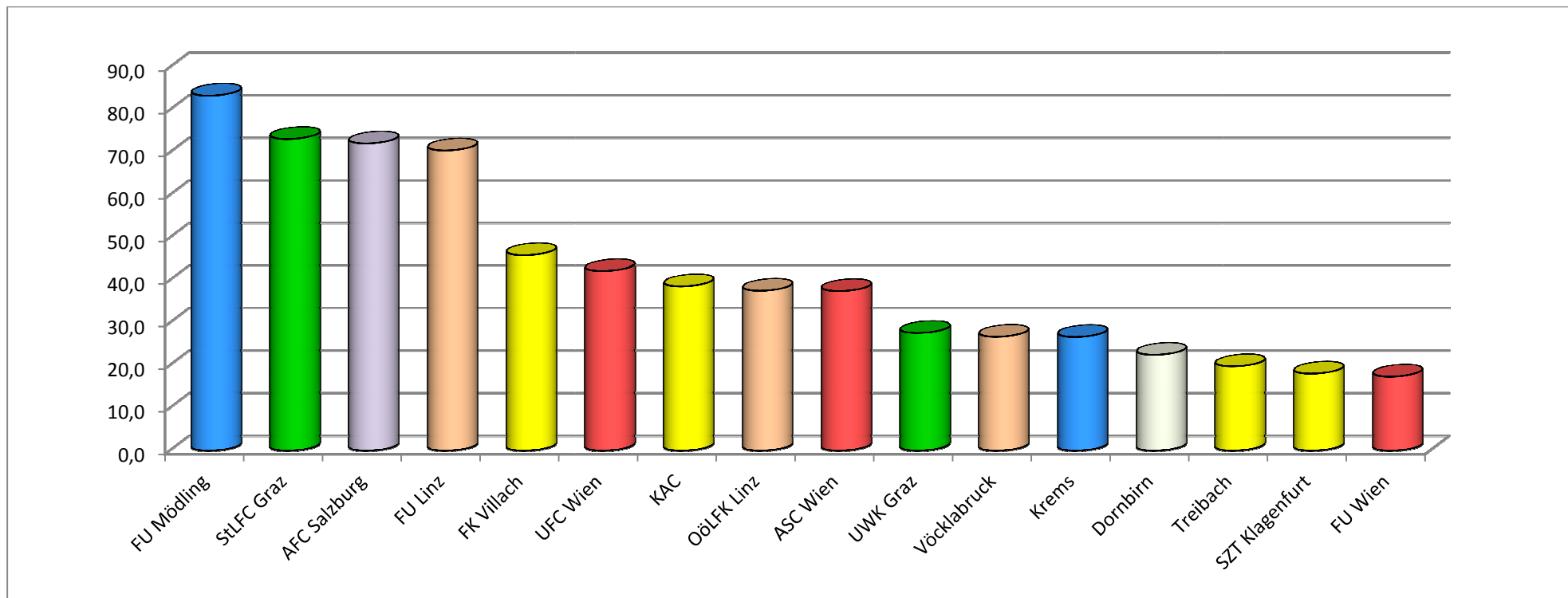
Vereinswertung bestehend aus

A	Ranglistenpunkte (10439 = 100%)	10439
B	Aktive in der RL 563 (59 = 100%)	59
C	gemeldete Mitglieder insgesamt 1217 (113 = 100%)	113
D	Anzahl der Medaillen bei ÖM mit Abstufung G(3)-S(2)-B(1) (55 Pkt. = 100%)	55
	das Maximum das ein Verein erreichen kann ist 100%	

Verein	A		B		C		D		Wertung
	2013	Pl.	Summe	Pl.	Anzahl	Pl.	Med.	Pl.	
1 FU Mödling	10439	1	38	4	78	3	55	1	83,4
2 StLFC Graz	5881	4	59	1	113	1	20	5	73,2
3 AFC Salzburg	7178	3	51	2	89	2	30	4	72,1
4 FU Linz	8575	2	41	3	65	4	40	2	70,5
5 FK Villach	5392	5	22	8	31	14	37	3	45,9
6 UFC Wien	4806	7	31	5	38	10	20	5	42,1
7 Klagenfurter AC	5176	6	28	7	40	9	12	9	38,6
8 OöLFK Linz	4767	8	21	9	47	7	15	7	37,5
9 ASC Wien	2899	10	31	6	58	5	10	11	37,5
10 UWK Graz	3800	9	13	16	28	16	15	7	27,6
11 FK Vöcklabruck	2471	12	18	11	37	12	11	10	26,7
12 FU Krems	1591	15	21	9	57	6	3	18	26,7

Verein	A		B		C		D		Wertung
	2013	Pl.	Summe	Pl.	Anzahl	Pl.	Med.	Pl.	
13 FTS Dornbirn	2561	11	18	11	23	20	8	12	22,5
14 FC Treibach	1694	13	13	16	38	10	4	14	19,8
15 SZT Klagenfurt	1453	16	14	14	35	13	2	20	18,1
16 FU Wien	1652	14	16	13	30	15			17,4
17 FTS Feldkirch	793	21	12	18	45	8			16,9
18 Balmung Wien	1443	17	10	21	22	21	4	14	14,4
19 FC Wels	714	24	14	14	26	17	1	23	13,8
20 Wiener FK	858	20	11	20	24	19			12,0
21 WAT Wieden	973	18	12	18	19	25			11,6
22 U Westwien	614	26	9	22	22	21	3	18	11,5
23 HSV WrNeustadt	894	19	9	22	13	27	2	20	9,7
24 Wiener SC	754	22	6	24	13	27	4	14	9,0
25 FG Stockerau	738	23	3	31	8	33	6	13	7,5
26 T Innsbruck	70	33	2	32	26	17			6,8
27 FC Vindobona	349	27	5	25	8	33	4	14	6,5
28 FK WrNeudorf	64	35	4	29	20	24			6,3
29 ATUS Weiz	82	32	2	32	22	21			5,9
30 FC St.Johann	642	25	5	25	5	42	2	20	5,7
30 FK Spittal	96	30	5	25	15	26			5,7
32 FC Hohenems	273	28	5	25	8	33	1	23	5,0

Verein	A		B		C		D		Wertung
	2013	Pl.	Summe	Pl.	Anzahl	Pl.	Med.	Pl.	
33 Kapfenberger SV	108	29	4	29	10	31			4,2
34 Wiener Fecht&Ausd.					11	29			2,4
34 FC Tiroler Oberland					11	29			2,4
34 SV Leoben	3	41	1	36	9	32			2,4
34 HSV St.Johann	86	31	2	32	6	40			2,4
38 PSV Wien	4	40	1	36	8	33			2,2
39 Velden-Wörthersee	15	36	1	36	7	38			2,0
40 FU Baden					8	33			1,8
40 FC Elle Klgt	7	39	1	36	6	40			1,8
42 Zillertaler Musket.	67	34	2	32	3	44			1,7
43 FU St.Veit					7	38			1,5
44 SSV St.Andrä					4	43			0,9
45 Feldkircher Musket.	15	37			3	44			0,7
45 Salix Krumpendorf					3	44			0,7
45 FU Hinterbrühl					3	44			0,7
45 Artos Völkermarkt					3	44			0,7
45 Arminius Klagenfurt					3	44			0,7
45 ÖFV	7	38	1	36	1	54			0,7
51 TV Neumarkt					2	50			0,4
51 Fechtbund St.Georg					2	50			0,4
51 FC Wr.Neustadt					2	50			0,4
51 FC Schwarzach					2	50			0,4



nach Ranglistenpunkten		alter Platz	nach Anzahl der Aktiven in den Ranglisten		alter Platz	nach Anzahl der gemeldeten Mitglieder		alter Platz
1	FU Mödling	10439	1	StLFC Graz	59	1	StLFC Graz	113
2	FU Linz	8575	2	AFC Salzburg	51	2	AFC Salzburg	89
3	AFC Salzburg	7178	3	FU Linz	41	4	FU Mödling	78
4	StLFC Graz	5881	4	FU Mödling	38	3	FU Linz	65
5	FK Villach	5392	8	UFC Wien	31	5	ASC Wien	58
6	Klagenfurter AC	5176	6	ASC Wien	31	6	FU Krems	57
7	UFC Wien	4806	5	Klagenfurter AC	28		OöLFK Linz	47
8	OöLFK Linz	4767	12	FK Villach	22		FTS Feldkirch	45
9	UWK Graz	3800	7	OöLFK Linz	21	8	Klagenfurter AC	40
10	ASC Wien	2899	9	FU Krems	21		UFC Wien	38

nach Ranglistenpunkten

FLORETT			DEGEN			SÄBEL					
	alter Platz			alter Platz		alter Platz					
1	FU Mödling	8130	1	1	FU Linz	8362	1	1	FK Villach	5392	1
2	AFC Salzburg	5387	2	2	OöLFK Linz	4515	5	2	UFC Wien	3518	2
3	StLFC Graz	4059	3	3	Klagenfurter AC	4445	2	3	FU Mödling	2196	4
4	FK Vöcklabruck	1836	7	4	UWK Graz	3800	3	4	ASC Wien	1574	3
5	FU Krems	1591	6	5	FTS Dornbirn	2561	6	5	Wiener SC	754	6
6	UFC Wien	1263	5	6	Balmung Wien	1443	4	6	U Westwien	614	8
7	FC Treibach	1207	4	7	StLFC Graz	1288	10	7	FK Vöcklabruck	549	9
8	SZT Klagenfurt	1132	8	8	AFC Salzburg	1249	8	8	AFC Salzburg	542	7
9	Klagenfurter AC	731	12	9	FU Wien	1078	12	9	StLFC Graz	534	5
10	FC Wels	690	11	10	HSV WrNeustadt	894		10	SZT Klagenfurt	305	

ALL.KLASSE			JUNIOREN			KADETTEN			JUGEND						
	alter Platz			alter Platz		alter Platz		alter Platz		alter Platz					
1	AFC Salzburg	3190	1	1	FU Mödling	3460	1	1	FU Linz	2491	2	1	AFC Salzburg	2034	7
2	FU Mödling	2884	2	2	FU Linz	2404	2	2	FK Villach	2419	5	2	FU Mödling	1723	5
3	FU Linz	2446	3	3	OöLFK Linz	1579	11	3	FU Mödling	2372	1	3	StLFC Graz	1673	2
4	ASC Wien	1896	4	4	FK Villach	1281	5	4	UWK Graz	2229	3	4	FC Treibach	1572	1
5	StLFC Graz	1720	6	5	StLFC Graz	1274	4	5	OöLFK Linz	1954	10	5	Klagenfurter AC	1408	6
6	Klagenfurter AC	1196	8	6	AFC Salzburg	1083	6	6	UFC Wien	1620	6	6	FU Linz	1234	2
7	UFC Wien	995	7	7	Klagenfurter AC	1060	3	7	Klagenfurter AC	1512	7	7	UFC Wien	1229	4
8	Balmung Wien	696	5	8	UFC Wien	962	8	8	FTS Dornbirn	1270	9	8	FK Villach	1177	10
9	WAT Wieden	627	9	9	UWK Graz	760	7	9	StLFC Graz	1214	4	9	SZT Klagenfurt	1102	11
10	Wiener SC	596	10	10	ASC Wien	698	9	10	FK Vöcklabruck	1110		10	FU Krems	981	9

Anzahl der Aktiven in den Ranglisten nach Altersklassen

ALL.KLASSE	alter Platz	JUN/KAD	alter Platz	JUGEND	alter Platz
1 AFC Salzburg	24 2	1 StLFC Graz	16 2	1 StLFC Graz	24 2
2 ASC Wien	23 1	2 FU Mödling	16 1	2 AFC Salzburg	19 1
3 StLFC Graz	19 3	3 FU Linz	15 3	2 Klagenfurter AC	18 6
4 FU Linz	15 4	4 UFC Wien	11 10	4 UFC Wien	16 3
5 FU Mödling	8 6	5 FK Vöcklabruck	10 10	5 FU Mödling	14 5
5 WAT Wieden	8 7	5 FK Villach	9 10	6 FU Krems	13 10
7 Wiener FK	6 9	7 AFC Salzburg	8 4	7 FK Villach	12
8 Balmung Wien	5 5	7 FU Wien	8 6	8 FU Linz	11 4
8 ÖöLFK Linz	5 12	9 ÖöLFK Linz	7 5	8 FC Treibach	11 7
		9 UWK Graz	7 6	10 SZT Klagenfurt	11 8

Medaillen bei Österreichischen (Staats)Meisterschaften 2013

ÖM 2013	Gesamt		all.gKI.			Junioren			Kadetten			Jugend			Pkt.		
Medaillenwertung		47	47	74	12	12	18	12	12	18	12	12	17	11	11	21	
Club	Med	G	S	B	G	S	B	G	S	B	G	S	B	G	S	B	Pkt
FU Mödling	28	10	7	11	4	2	3	4	3	4	2		3		2	1	55
FU Linz	20	6	8	6	2		4	2	2		1	3	2	1	3		40
FK Villach	17	8	4	5		1		2	2		4		2	2	1	3	37
AFC Salzburg	17	4	5	8	2	1	2		2	1	1	1	1	1	1	4	30
StLFC Graz	15		5	10		2	4			3		3	1			2	20
UFC Wien	12	3	2	7			2	2		2		1	1	1	1	2	20
UWK Graz	8	3	1	4				1		2	1	1	2	1			15
OöLFK Linz	6	4	1	1				1	1	1	2			1			15
Klagenfurter AC	9	1	1	7	1	1	1			3			1			2	12
FK Vöcklabruck	6	1	3	2					1		1	1	2		1		11
ASC Wien	5	2	1	2	2	1	1			1							10
FTS Dornbirn	5	1	1	3						1			1	1	1	1	8
FG Stockerau	3	1	1	1								1		1		1	6
FC Treibach	2	1		1										1		1	4
Balmung Wien	2	1		1	1		1										4
Wiener SC	2		2			2											4
FC Vindobona	2		2			2											4
FU Krems	2		1	1								1	1				3
U. Westwien	1	1												1			3
SZT Klagenfurt	2			2												2	2
FC St.Johann	1		1												1		2
HSV Wr.Neustadt	1		1					1									2
FC Wels	1			1												1	1
Hohenems	1			1												1	1

Gold = 3 Pkt

Silber = 2 Pkt

Bronze = 1 Pkt