



ÖSTERREICHISCHER FECHTVERBAND

Graz, 15. September 2012

Tätigkeitsbericht 2012



Auf folgender Seite werden die Aktivitäten der letzten 2 Perioden angeführt, rot der letzten Periode,
Bild oben Roland Schlosser im Kampf gegen den späteren Olympiasieger

Kurzkommentar zum Jahresbericht

Liebe Fechtfreunde,

Beiliegender Bericht besteht aus jeder Menge Statistiken. Und wie das so ist mit Statistiken, können diese auf vielfältige Weise interpretiert werden. So auch hier, und ich möchte im Nachfolgenden nur kurze meinerseitige Stellungnahmen dazu abgeben.

Der Bericht besteht im wesentlichen aus 4 Teilen, im Teil Eins wird auf einer Seite versucht die wichtigsten Aktivitäten des ÖFV in den letzten beiden Perioden darzustellen, wobei die der letzten Periode rot und fett gedruckt hervorgehoben werden.

Teil 2 beschäftigt sich mit den Bilanzen bei EM/WM. Aufgelistet nach Waffen und Vollqualifizierten, nach Damen und Herren, nach Altersklassen und Platzierungen. Ein für mich interessanter Vergleich die Platzierungen von Voll- und Teilqualifizierten. Mit dem Resümee, Wunder geschehen selten bis gar nicht. Im Herrenflorett sind wir derzeit am Stärksten, die Herrensäbler zeigen aber gut auf, die Vollqualifizierten werden langsam mehr, die Herren dominieren.

Im Teil 3 geht es um den Weltcup. Die Europacups stehen noch im Schatten, zum einen, weil diese sich in Altersklassen abspielen, die bei BSO und Sportministerium keinen Eingang in die Erfassung der Ergebnisse und damit keine Berücksichtigung in diverse Sportförderungen finden, zum anderen, weil sowohl bei Kadetten als auch noch mehr bei U23 diese Turniere sich von der Besetzung sehr stark unterscheiden und große Fechtationen eher durch konsequentes Fernbleiben auffallen. Da fehlt der große internationale Vergleich noch, was aber für die Entwicklung unserer Jugendlichen vielleicht gar nicht verkehrt ist. Speziell bei den Kadetten stecken unsere Sportler sicher noch voll in der Ausbildung.

Eine nähere Betrachtung im WC zeigt gleich einen ziemlichen Rückgang der erfochtenen Punkte auf, vielleicht wird es vor olympischen Spielen auch eher schwierig zu punkten weil alle Nationen sich auf der Jagd nach den in bescheidener Anzahl bestehenden Olympiaplätzen befinden. Wie auch immer, Florett dominiert auch hier, gefolgt vom Herrensäbel, im Degen gilt es noch eine Lücke zu schließen. Fast 70 Aktive versuchen sich im WC, noch immer gut zwei Drittel dabei erfolglos, was die Zahl der Punktlosen betrifft. Diese ist aber eventuell auch so hoch, weil beim heimischen WC in Mödling Einzelne z.B. einmalig antreten. Unter den Top 100 jedenfalls haben wir einen kleinen Rücklauf. Interessant ist sicher, wer vom Juniorenbereich anschließend auch in der AK bestehen kann. Und dass auf diesem Weg der eine oder die andere leider verloren gehen. Aber, dass wir auch in den letzten 4 Jahren echte Konstanten unter den Top 100 hatten.

Teil 4 zielt auf den Breitensport, wie viele Aktive haben wir, die bei österreichischen Ranglistenturnieren teilnehmen, wie ist die Altersstruktur oder die Verteilung Damen, Herren. Wie schaut es in den einzelnen Bundesländern aus. Bei rund 1500 gemeldeten Mitgliedern besteht die Zahl an Turnierfechtern mit circa 500 überraschend nur aus einem Drittel, eine eigentlich sehr kleine Zahl. Und auch eine Stagnierende, wie man herauslesen kann. Unsere Vereine haben eine tadellose Jugendarbeit, stürzen dann aber bei Kadetten / Junioren regelmäßig ab. Diese Struktur zog sich auch durch alle vergangenen 4 Jahre. Hier ist jeder Verein für sich gefordert Begründungen dafür zu finden. Unser bescheidener Versuch seitens des Bundesfachverbandes, das ein bisschen aufzuhalten, fand diesmal mit der Maßnahme zusätzliche Kadettenturniere für unsere heimischen FechterInnen zu finden seinen Punkt. Nicht alle Jugendlichen wollen oder können sich in den aufwändigen Turniereinsatz der Europacupturniere stürzen. Nicht jeder sieht seine Ziele ausschließlich in der Qualifikation einer WM. Frühzeitig danach selektiert, bleiben dann eben viele Jugendliche aus, brechen unsere Mitgliederzahlen in diesen Jahrgängen gewaltig ein. Und so bleiben wir unter den Zwergen aller Österreichischen Sportverbände, gerade 5 sind diesbezüglich von den rund 60 hinter uns.

Nach einer Auflistung aller unserer Österreichischen Ranglistenturniere, immerhin 28 an der Zahl und alle vom ÖFV auch subventioniert, findet der Bericht seinen Ausklang in vielfältigen Statistiken unsere Vereine betreffend. Die große Vereinsbewertung findet wieder mit den Parametern aus erreichten Ranglistenpunkten, Aktiven und gemeldeten Mitgliedern und Abschneiden bei Ö(ST)M statt, sicher eine Spielerei aber vielleicht Anreiz, sich mal unter den Besten wiederzufinden. Danach gibt es vielfältige Auflistungen, nach allen möglichen Betrachtungen, die ich hier natürlich unkommentiert lassen möchte.

Der Budgetbericht wird nicht auf der Homepage kommuniziert, dieser wurde an alle Vereine und Vorstandsmitglieder geschickt und sind da einzusehen. Erwähnt sei, dass die Rechnungsprüfungen, die alljährlich in Wien von BSO und Ministerium in mehrstündigen Sitzung durchgeführt werden, mustergültig mit 0 Cent Rückforderung verliefen!



ÖFV Struktur

Spitzen-sport

Waffenwarte (Waffenbudgets für EC/WC, Trainingslager, Beschickung (Betreuer/Kampfleiter)), Förderung aller Teilnehmer bei EM/WM (55-100%)
Nationaltrainer (teilzeitbeschäftigt/alle angemeldet)
Olympiakader (direkte Förderung der Besten <Vollqualifizierte AK/Jun, HSZ-MZ>)
ÖLSZ-Südstadt (**Neubesetzung mit Weltklassetrainer Weißenborn**)

Gute Kommunikation mit BSO & Sportministerium (Förderungen/Projekte)
ÖOC (Qualifikationskriterien Europazone)
HSZ (Plätze für MZ (7 <5Fl/2Sä>), **Sporthilfe (Unterstützung bei Ausrüstung für EM/WM Team)** zusätzlich zu den bisherigen Einzelförderungen
Internationale Meisterschaften (Kad-EM Kglft/ Sen-WM Krems)

Leistungs-sport

Nachwuchstrainer in den Landeszentren (LSO anerkannte, teilzeitbeschäftigt im LV)
direkte Förderung der Veranstalter bei Ranglistenturniere (26; Höhe: 240-1.000€)
Austragungsmodi (2 Indexrunden, Marathonform, einheitliche Ranglistenwertung <85%>)
Österreichische Meisterschaften (AK-4 Tage / Nachwuchs 1 Waffe = 1 Tag, keine Gruppeneinteilung bei Mannschaftsbewerben)
Meldesystem (Meldeschluss)
neue Nachwuchsturniere (2 neue Kad)
Kampfleiteroffensive (Kravina/Lottspeich - jährliche Kurse)

Breiten-sport

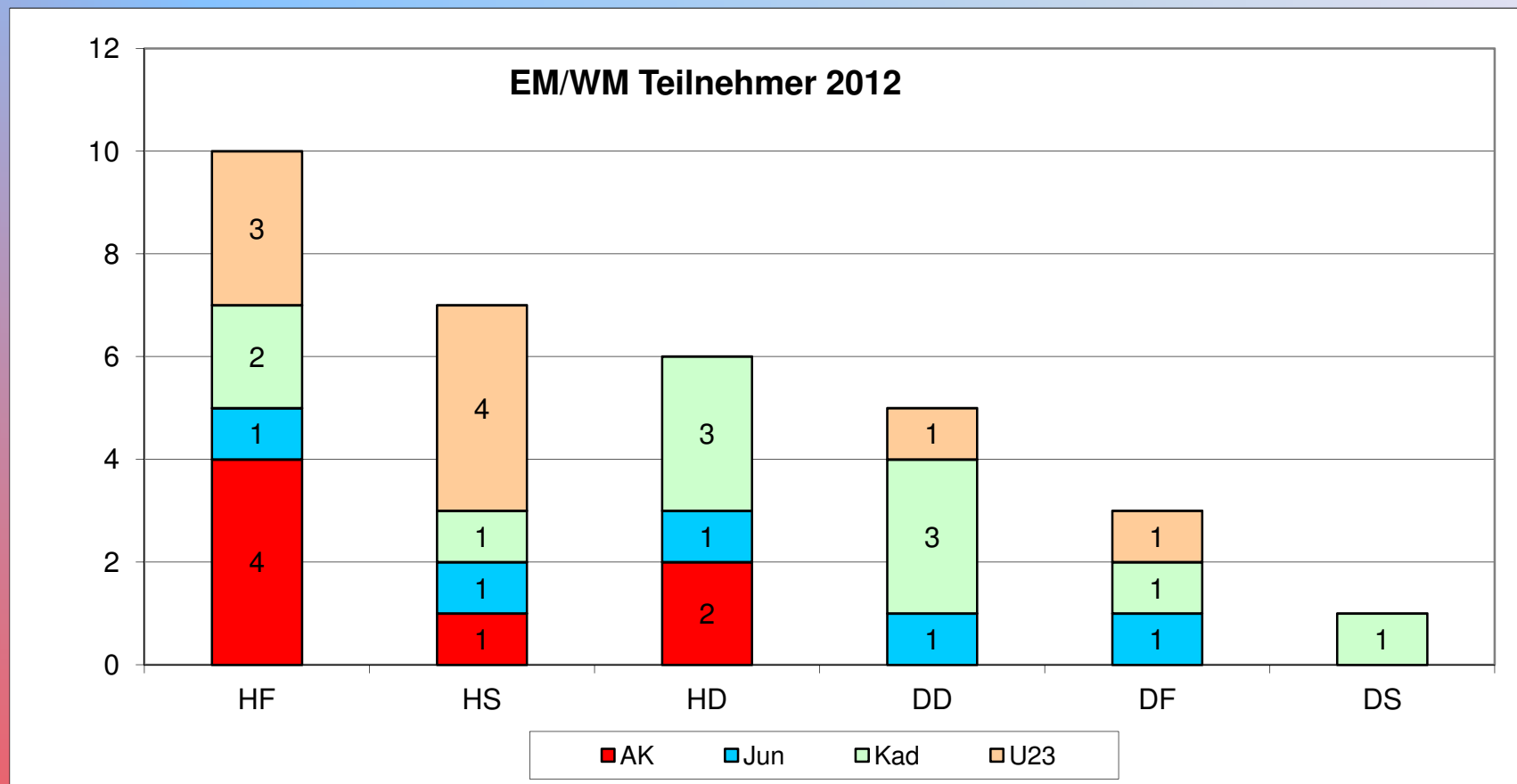
Fechprüfungen (Gasser/Lottspeich) Neugestaltung, Skriptenaufgabe
Fechten in der Schule (geht in das 4.Jahr), als Werbeaktion und Talentsuche
Hobbyturniere (Salzburg/Graz)

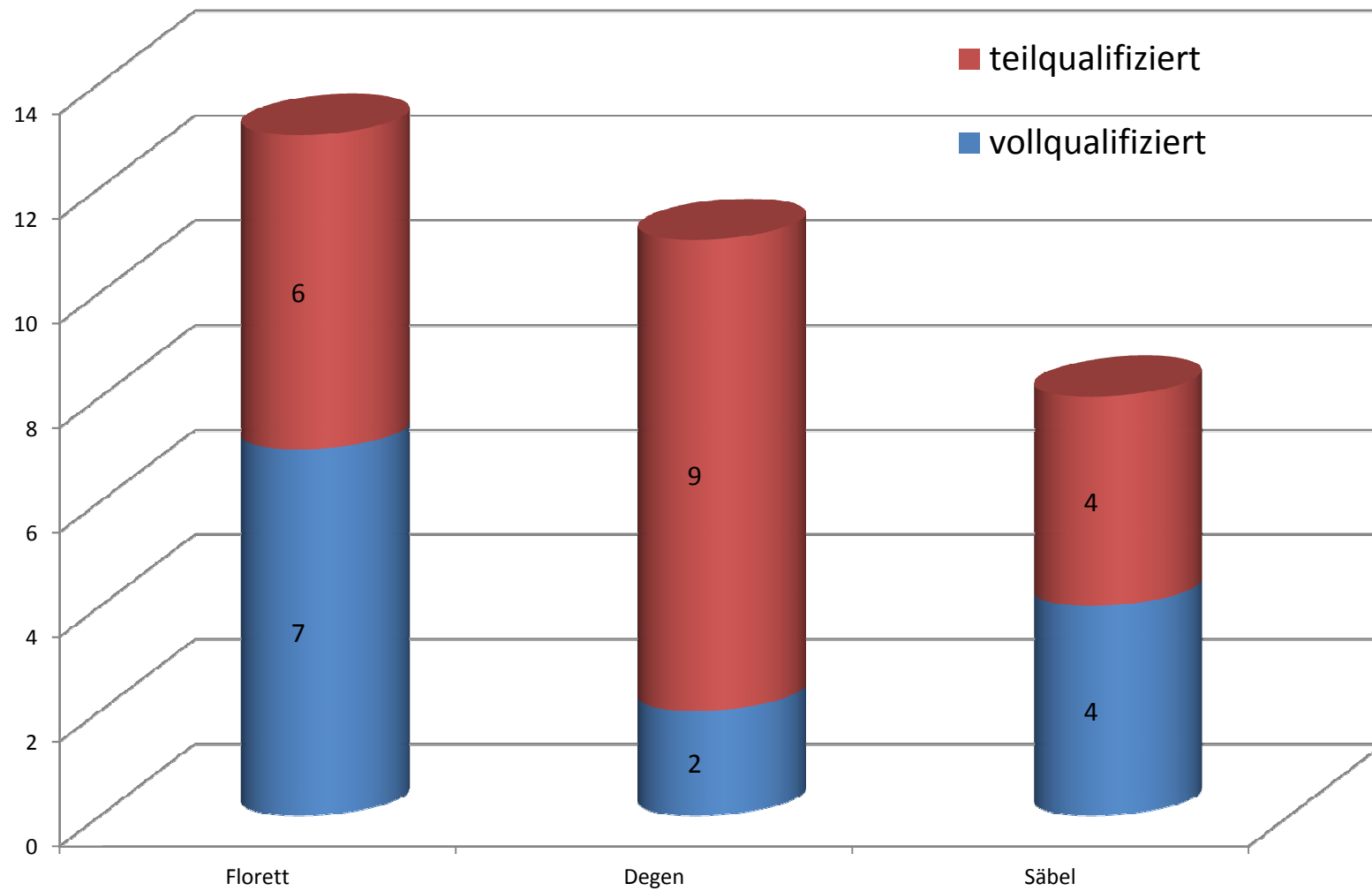
Verwal-tung

schlanke Verwaltung ; Träger des gesamten Systems = Sportdirektor, Generalsekretär
Rechnungsprüfungen mit 0 Cent Rückforderungen (Seebacher/Haderer),
Top Qualität der Formulare, keine unnötigen Ausgaben
intensive Berichterstattung per Rundschreiben und Homepage
rasche Erledigungen, rasche Ranglistenerstellung



ÖFV Jahresbericht 2011/12



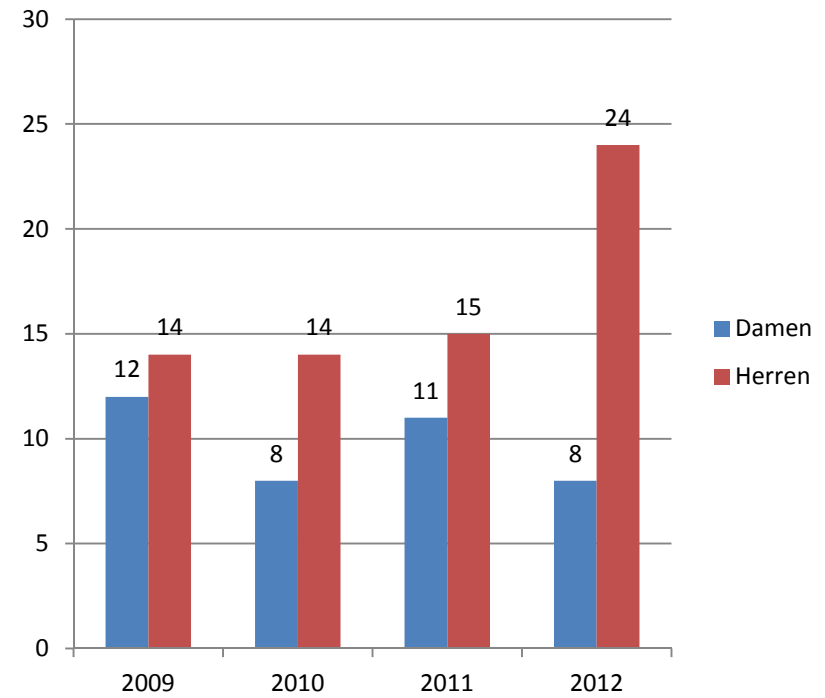
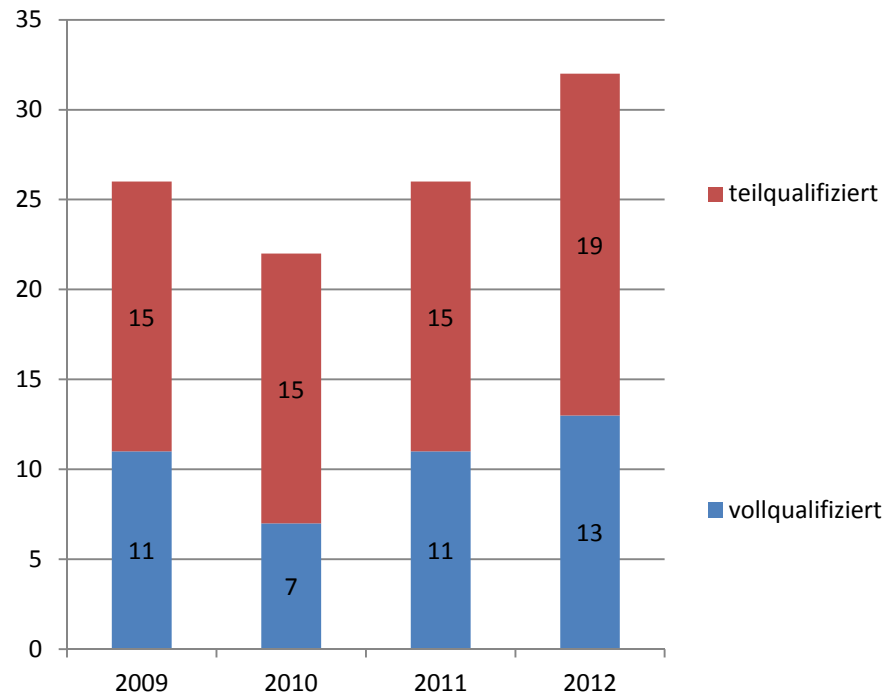


Statistik der letzten Jahre

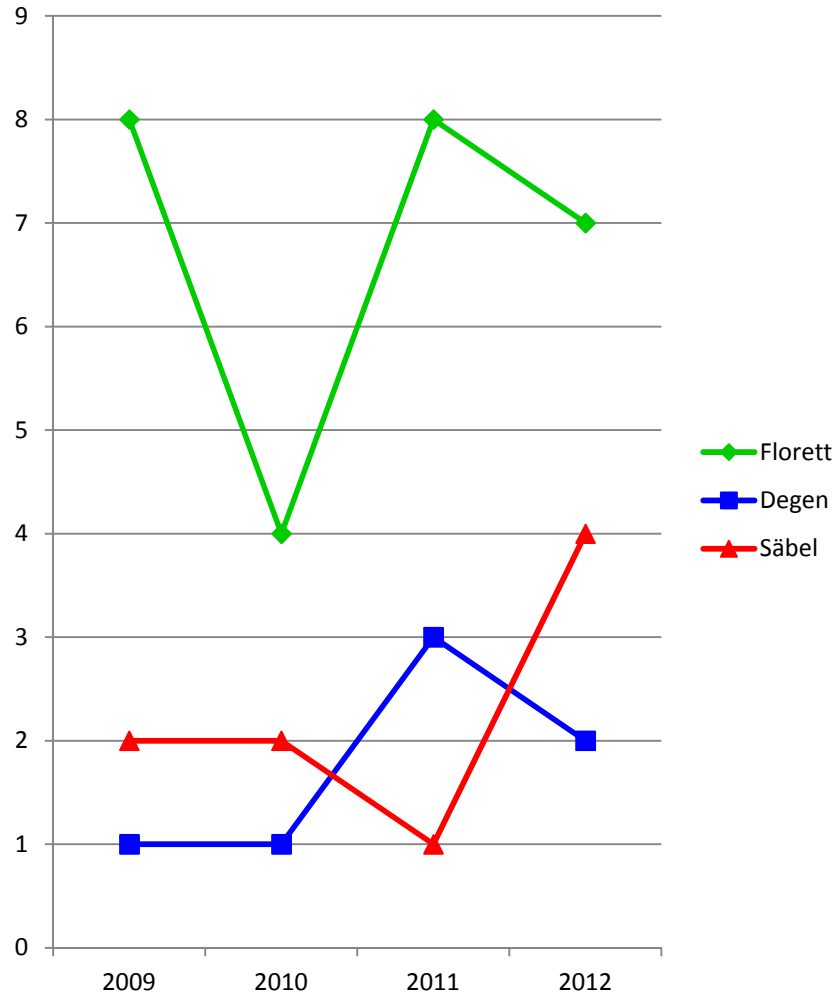
	2009	2010	2011	2012
vollqualifiziert	11	7	11	13
teilqualifiziert	15	15	15	19
nach Rangliste *			16	

	2009	2010	2011	2012
Damen	12	8	11	8
Herren	14	14	15	24

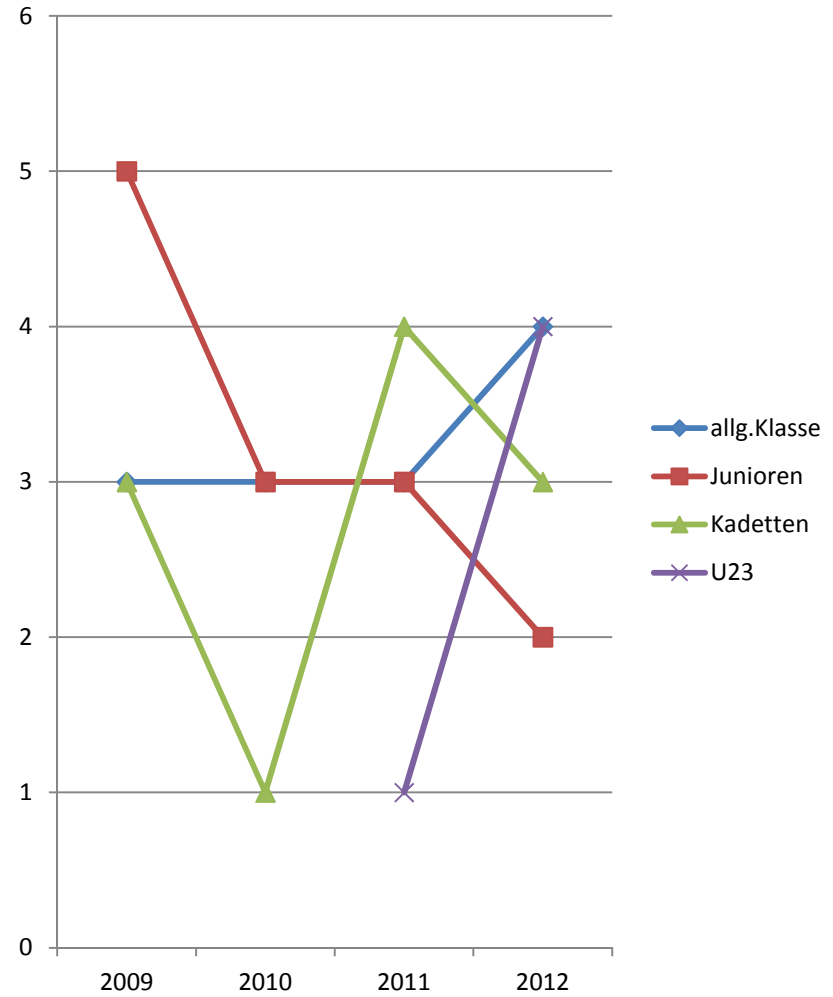
* Anmerkung: bei der EM 2011 in Klagenfurt wurde das volle mögliche Kontingent ausgeschöpft (kein Eingang in Grafik)



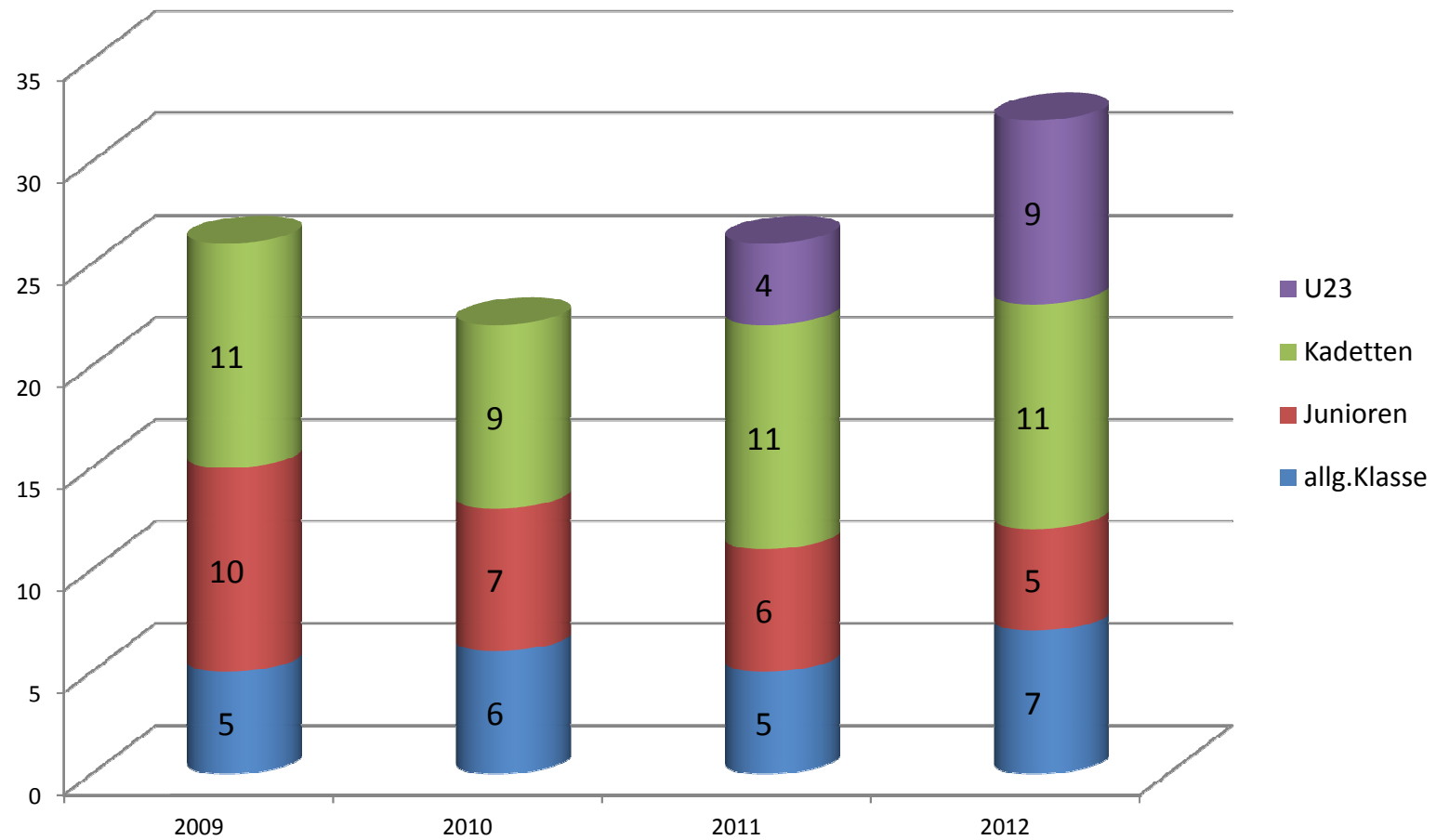
Vollqualifiziert nach Waffen



Vollqualifiziert nach Altersklassen



alle Qualifizierten nach Altersklassen



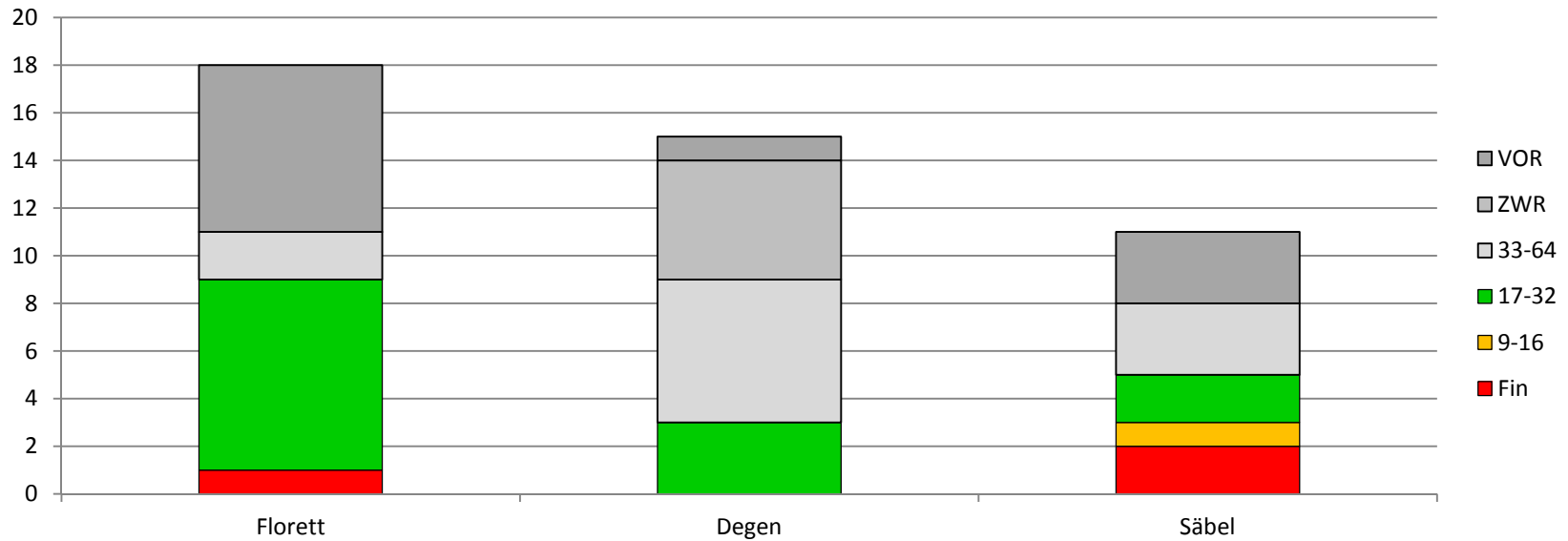
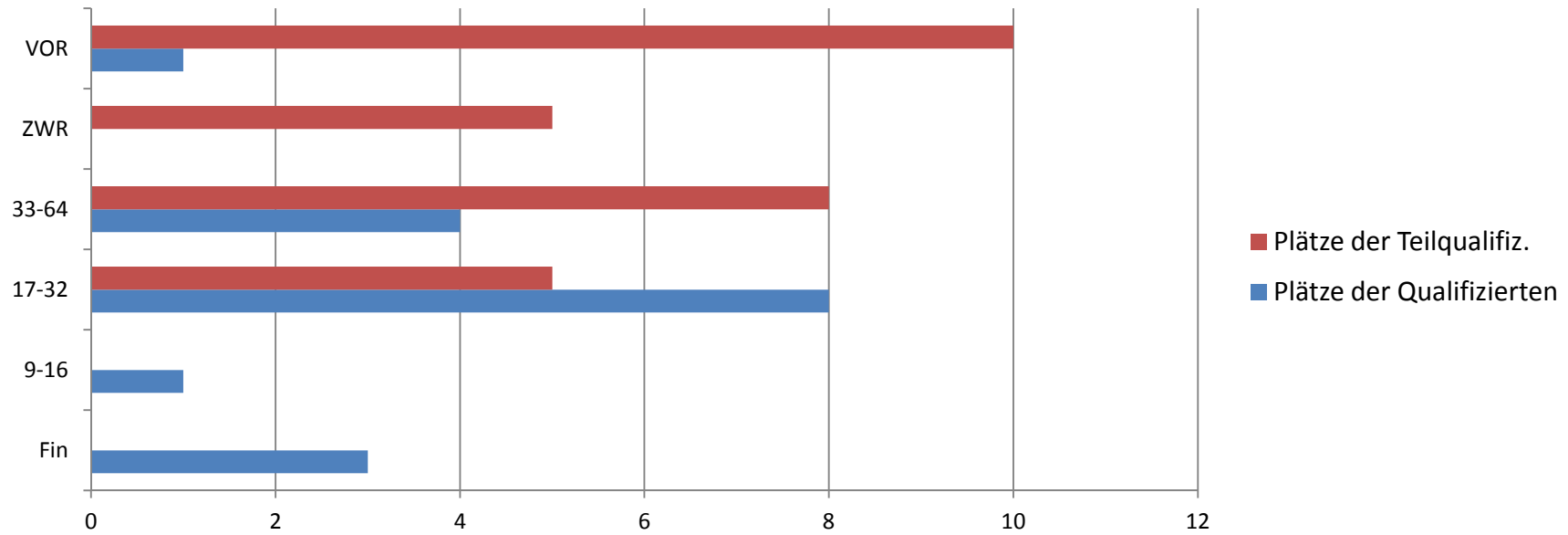
Ergebnisse WM/EM 2011/12

		Kadetten		Junioren		U23	allgemeine Klasse	
		EM-CRO	WM-RUS	EM-CRO	WM-RUS	EM-SVQ	EM-ITA	OS-London
		alle Waffen	alle Waffen	DF,DD,HF,HD,HS	DF,DD,HF,HD,HS	DF,DD,HF,HS	HF,HD,HS	HF
Fin	3			1		2		
9-16	1				1			
17-32	14	2	2	1	2	4	2	1
33-64	12	4	3	2	1	1	1	
ZWR	5	1	1		1		2	
VOR	11	2	4	1		2	2	
	46							
Team						HF: 4.	HF: 7	
						HS: 8.		

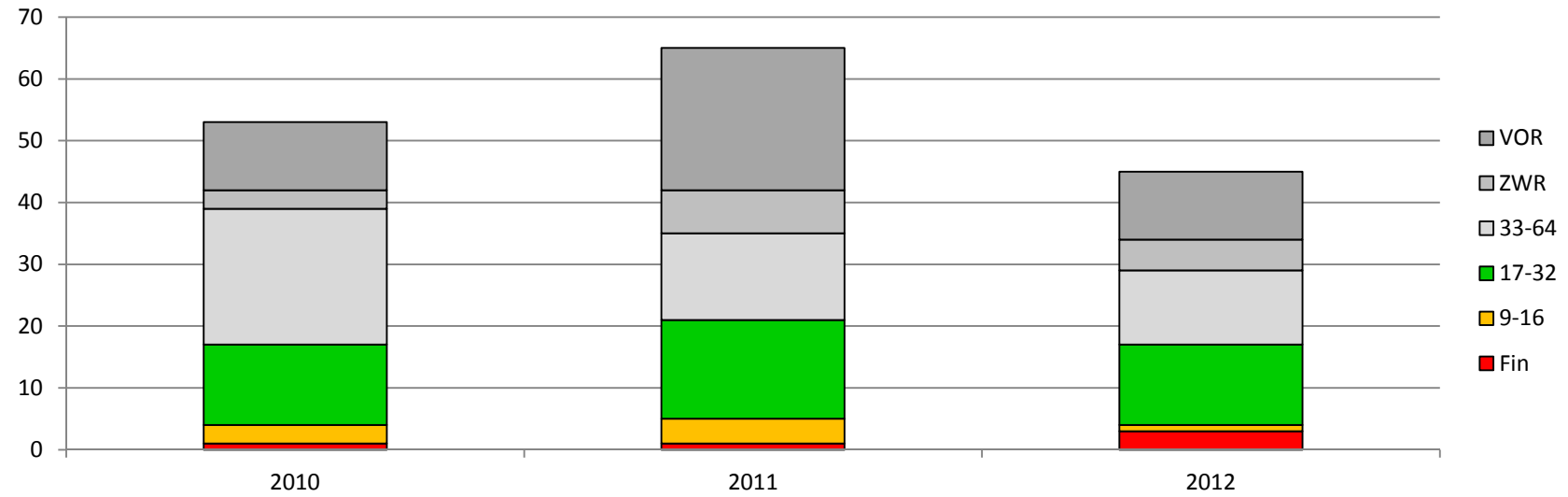
Vergleich Voll- & Teilqualifizierte sowie nach Waffen

		Plätze der Qualifizierten	Plätze der Teilqualifiz.		Florett	Degen	Säbel
Fin	3	3			1		2
9-16	1	1					1
17-32	14	9	5		9	3	2
33-64	12	4	8		2	6	3
ZWR	5		5			5	
VOR	11	1	10		7	1	3

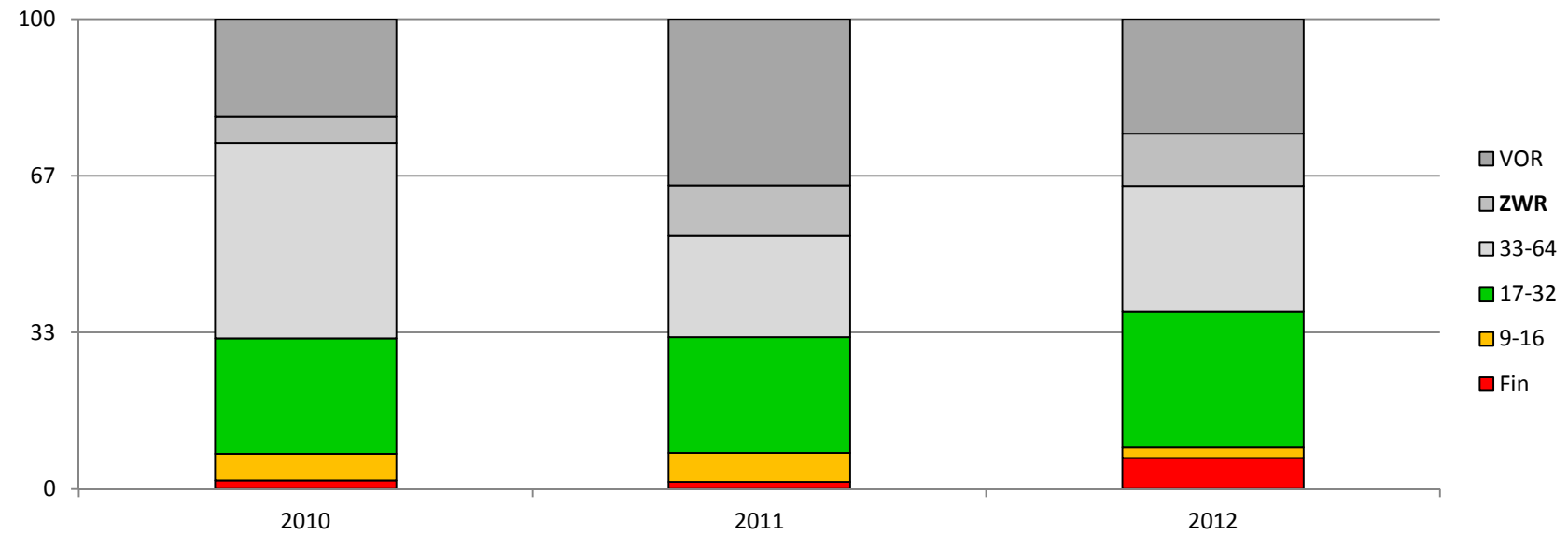
Vergleich Platzierungen der Voll- & Teilqualifizierten - sowie nach Waffen



Aufschlüsselung der erreichten Runden in absoluten Zahlen

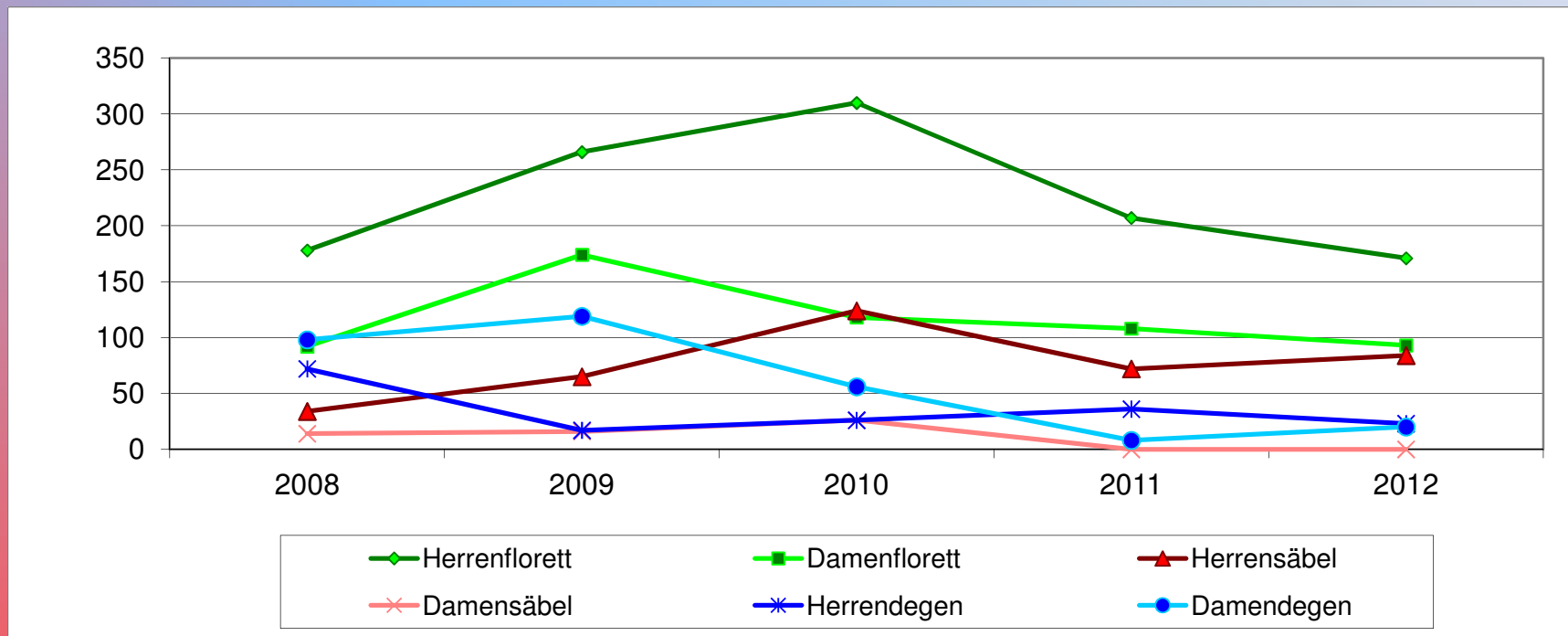


nach Prozentwerten

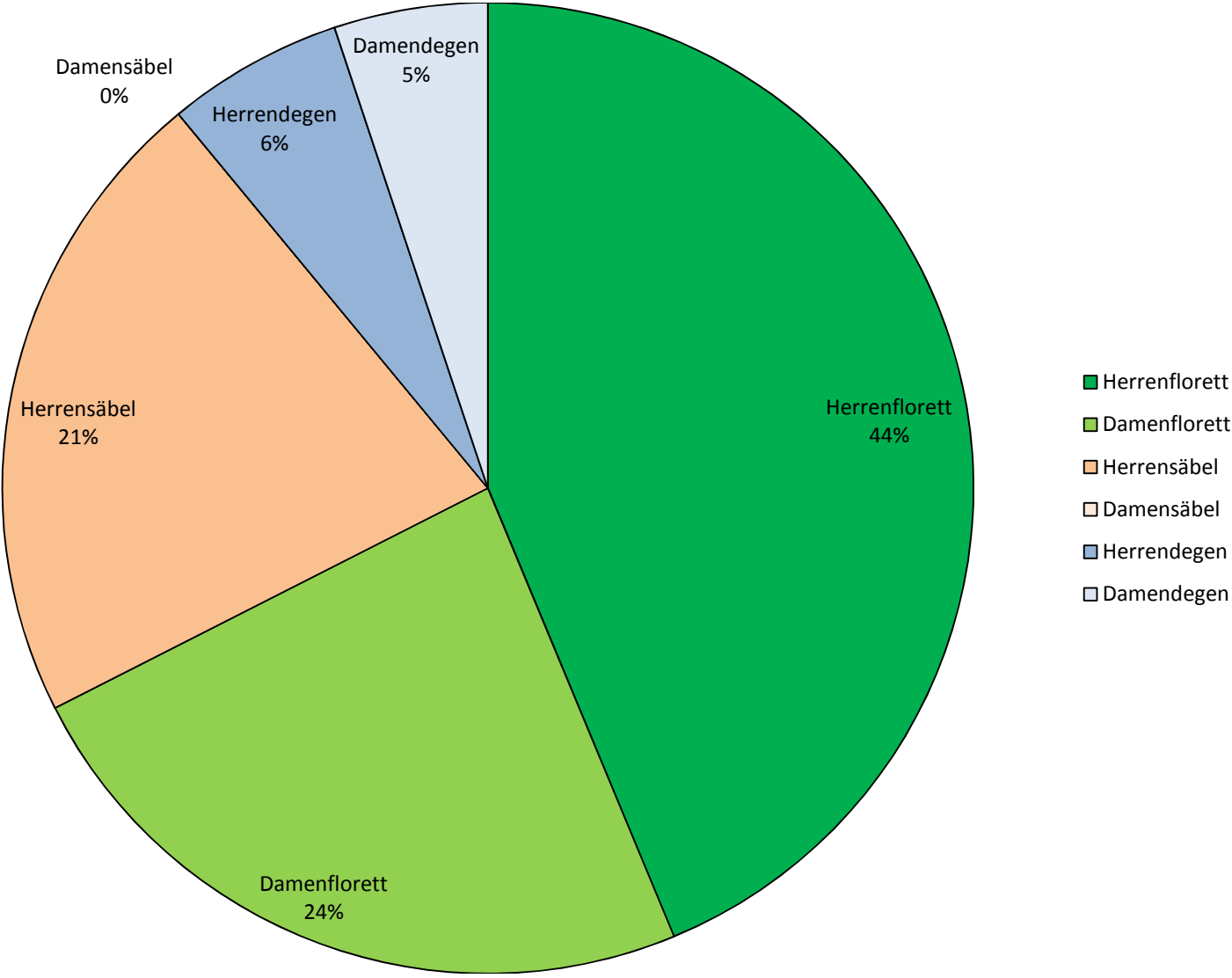


Weltcupbilanz 2011/12

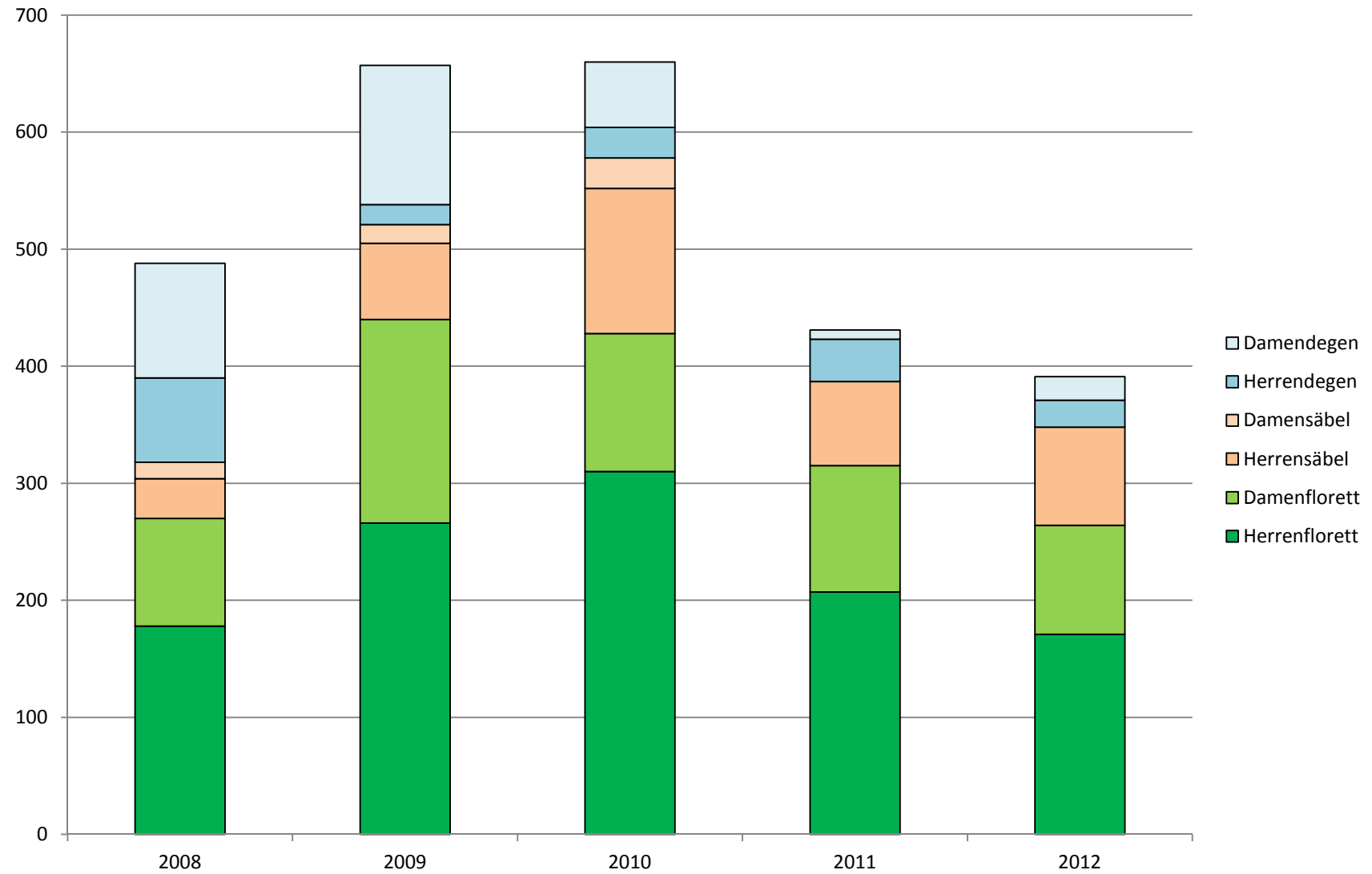
	Weltcuppunkte							
	AK	Jun	2008	2009	2010	2011	2012	
Herrenflorett	171	141	30	178	266	310	207	171
Damenflorett	93	13	80	92	174	118	108	93
Herrensäbel	84	25	59	34	65	124	72	84
Damensäbel	0	0	0	14	16	26	0	0
Herrendegen	23	12	11	72	17	26	36	23
Damendegen	20	0	20	98	119	56	8	20
Gesamt	391	191	200	488	657	660	431	391



prozentuelle Waffenverteilung

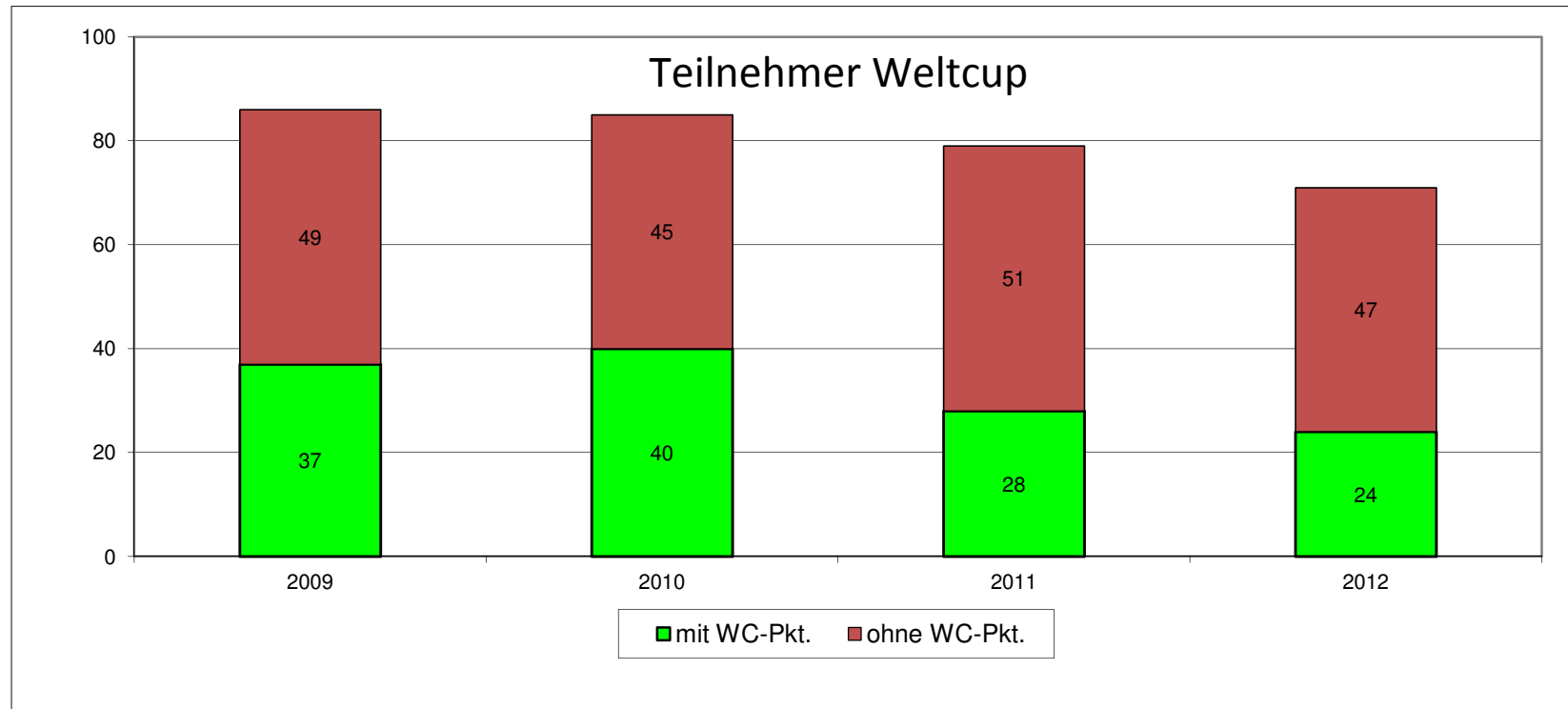


Punkteverteilung der vergangenen Jahre auf die Waffen



alle Starter im Weltcup

	2011/12	AK	Jun	mit WC- Pkt.	ohne WC- Pkt.	2009	2010	2011
HFL	30	14	16	9	21	21	28	22
DFL	8	4	4	4	4	13	14	13
HDG	16	9	7	4	12	21	18	17
DDG	8	2	6	2	6	16	13	14
HSÄ	7	5	2	5	2	12	8	10
DSÄ	2	0	2	0	2	3	4	3
* Doppelstart möglich	71	34	37	24	47	86	85	79



Top 100 WRL

	2008	2009	2010	2011	2012
(Einzel)	11	14	11	10	9
FLO		8	8	8	6
SÄB		2	2	2	2
DEG		4	1		1
Team - Ranglistenplätze					
HFL	33	11	11	11	13
HDG	53	41	35	56	54
DDG			50		

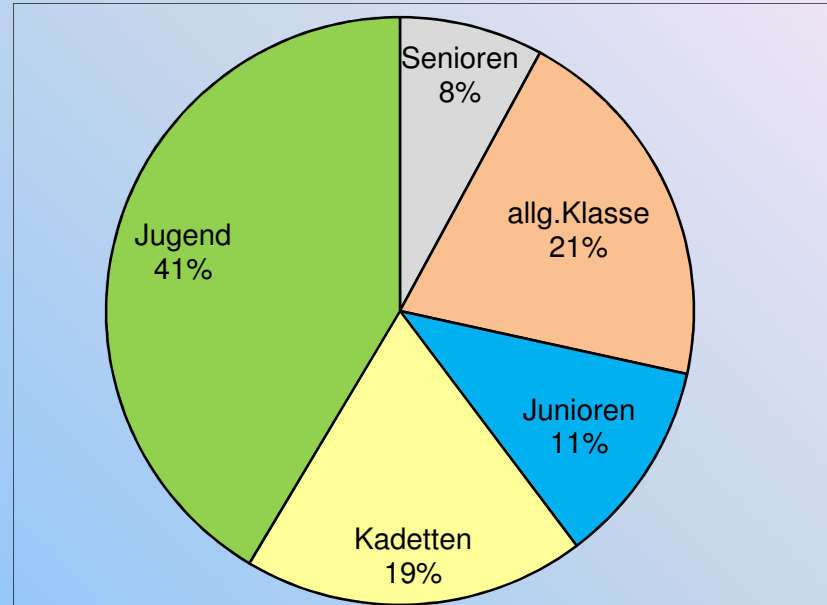
Unsere Top 100 Aktiven

		2009	2010	2011	2012
Schlosser	HF	21	44	13	33
Pranz	HF	33	54	43	38
Hinterseer M	HF	59	40	89	63
Kleinberger	DF	64	74	85	86
Nikolic	HS				95
Poscharnig	HF			73	
Hinterseer T	HF			86	
Panuschka	DD	93			

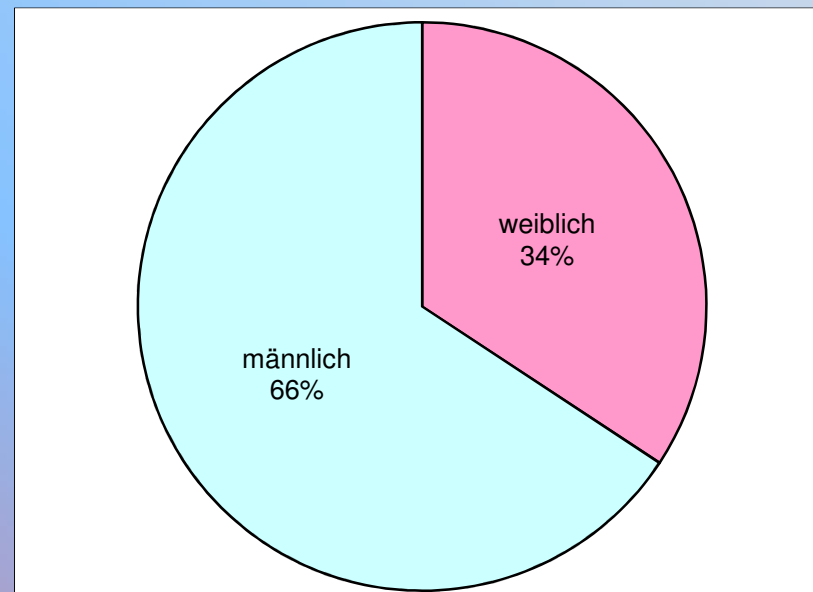
		2009	2010	2011	2012
Wohlgemuth	DF	8	51	28	17
Willau	HS	36	10	18	19
Langer	HF				77
Puchacher	DD				78
Weiss	DF	49	55	37	
Galli	HS			59	
Walzhofer	DF			99	
Poscharnig	HF		31		
Wohlgemuth	HF	78	43		
Nikolic	HS		50		
Schneeweiss	DD	88	74		
Fehrer	DD	45			
Essl	DF	46			
Schwarz	HS	48			
Engel	DD	83			

Alle Aktive mit Ranglistenpunkten

	2012	<i>Vergleich Vorjahr in %</i>	2011	2010	2009
Senioren	42	-7	45	bei AK	bei AK
allg.Klasse	109	-4	113	154	156
Junioren	60	0	60	66	64
Kadetten	100	4	96	89	118
Jugend	220	16	190	200	198
Summe	531	5	504	509	536



	2012	<i>Vergleich Vorjahr in %</i>	2011	2010	2009
weiblich	182	0	182	174	189
männlich	349	8	322	335	347

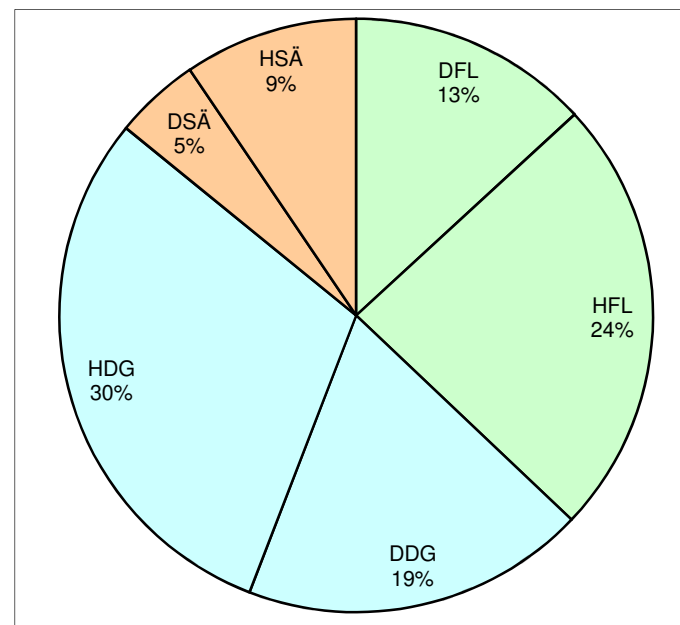


Start in mehr. Waffen berücksichtigt	FI	Dg	Sä	DFL	HFL	DDG	HDG	DSÄ	HSÄ
Allg.Klasse	41	106	35	19	22	42	64	14	21
Junioren	30	36	8	10	20	12	24	5	3
Kadetten	36	61	24	13	23	26	35	7	17
Jugend	124	101	21	40	84	37	64	3	18
	231	304	88	82	149	117	187	29	59

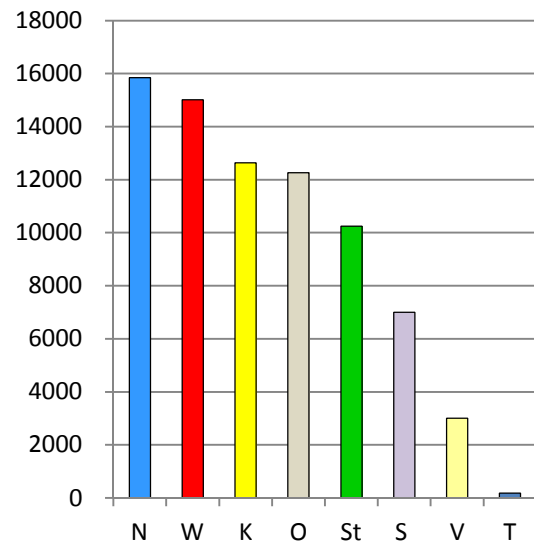
in den Vorjahren

2011	203	293	91	70	133	117	176	25	66
2010	210	300	79	79	131	108	192	22	57

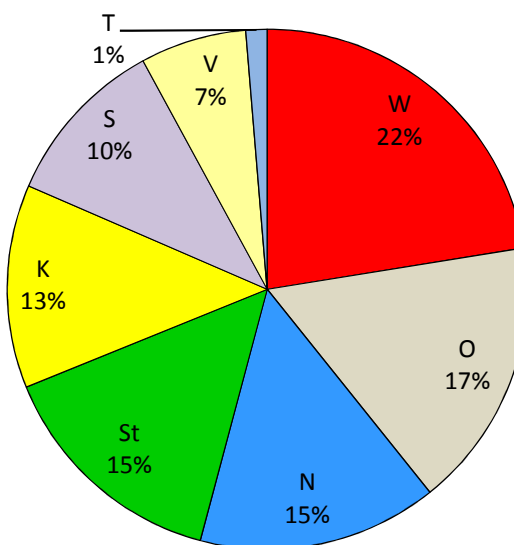
Waffenvergleich	FI	Dg	Sä	AK	Jun	Kad	Jug
	+2%	-1%	-1%	-2%	-1%	0	+3%



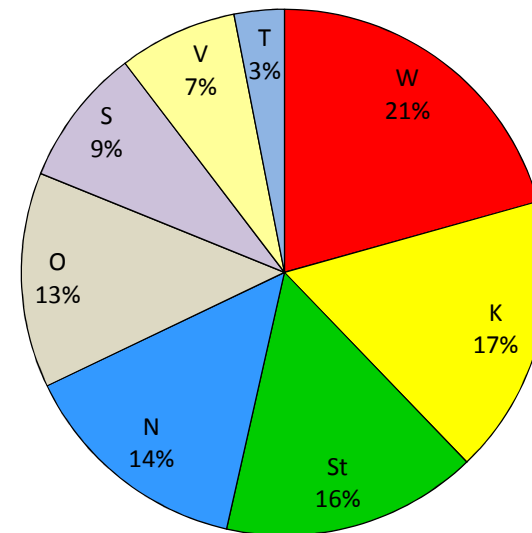
Bundesländer nach Ranglistenpunkten

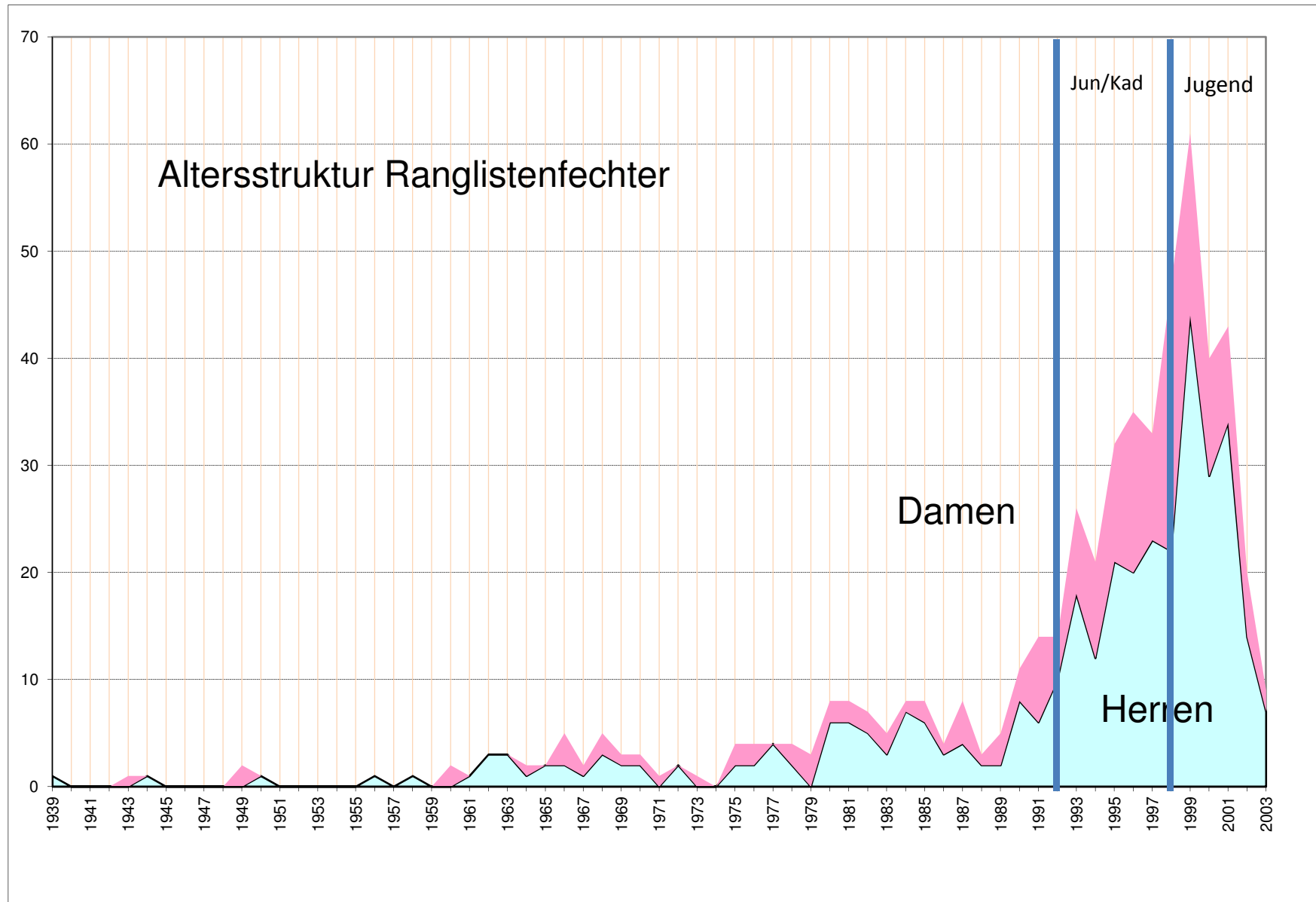


alle Aktive mit Ranglistenpunkten

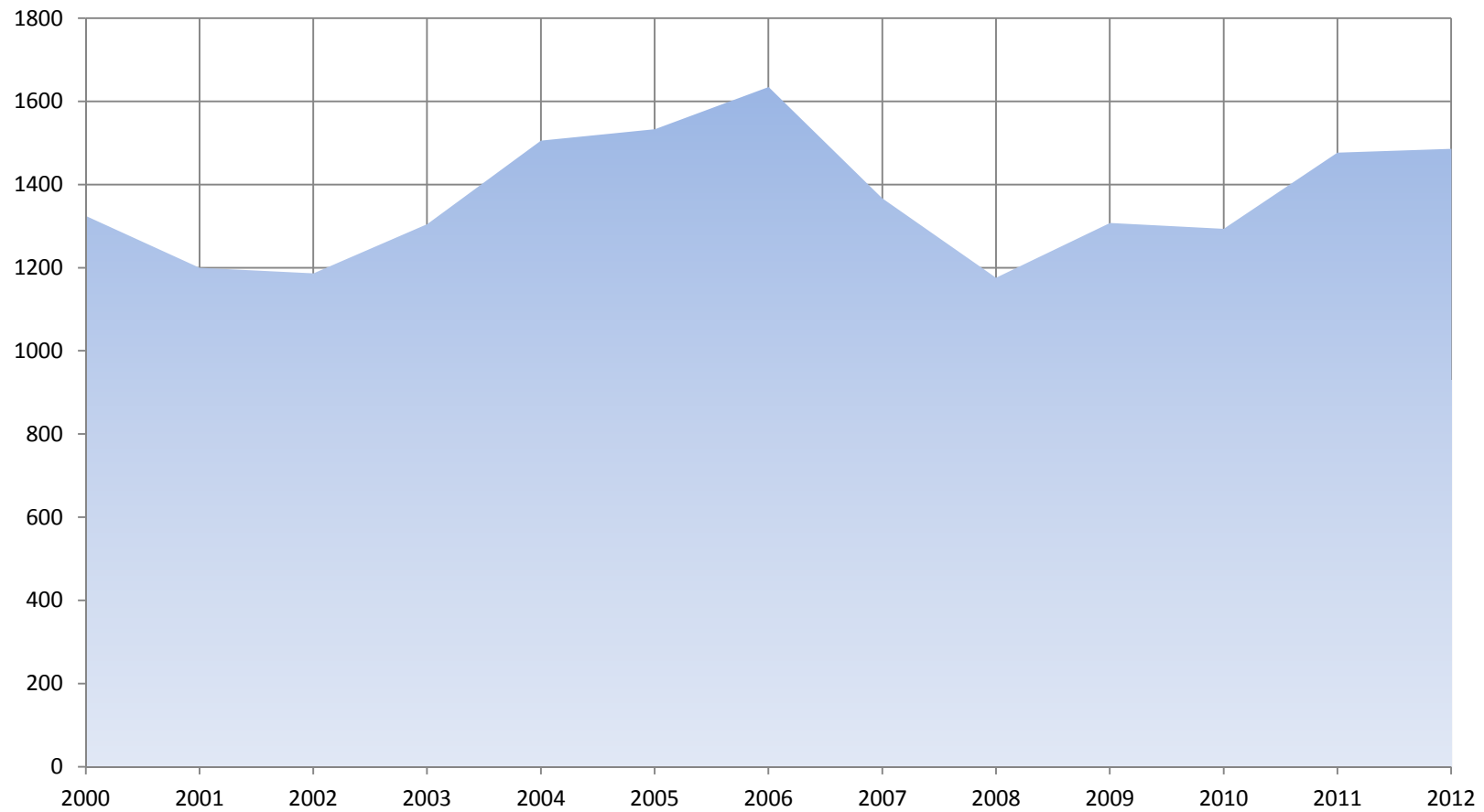


alle gemeldeten Mitglieder nach Bundesländer





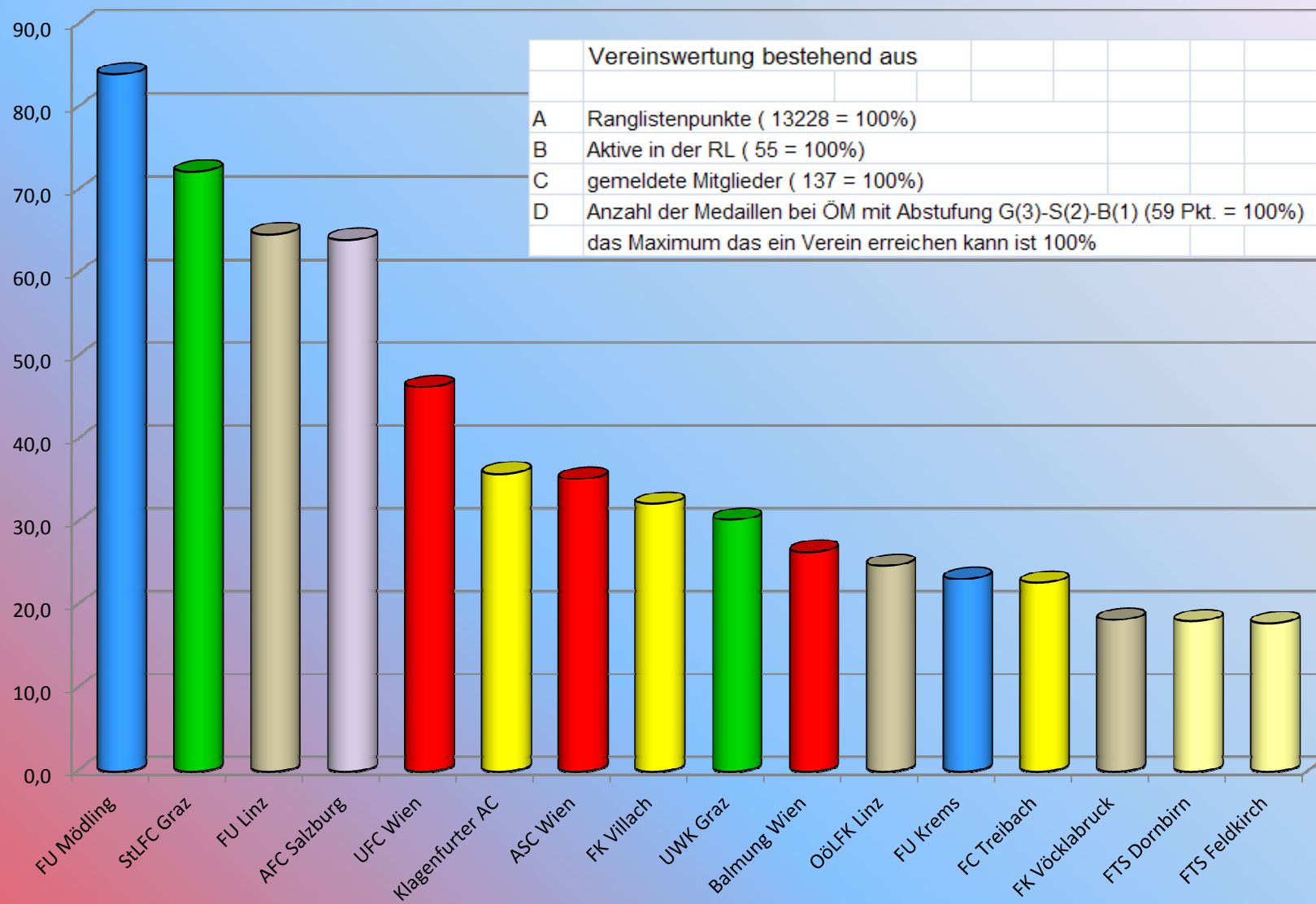
Alle gemeldeten Mitglieder (BSO-Liste)



Alle Ranglistenturniere & Österreichische Meisterschaften

				Anzahl	Wertung
Graz	Sep	Florett	AK	1	B+
Wien	Sep	Säbel	Kad/Jg	2	C
Treibach	Okt	Degen	Kad	3	C
Linz	Okt	Flo/Deg	Jun	4	C
Klagenfurt	Okt	Degen	EC-Kad	5	EC
ÖM-Wien	Nov	alles	Sen	6	
Mödling	Nov	Florett	EC-Kad	7	EC
St. Johann	Nov	Flo/Deg	Jg	8	C+
Feldkirch	Nov	Degen	AK/Jun	9	B
Mödling	Dez	Flo/Deg	AK (U23)/Kad	10	U23
Wien	Jän	Deg/Säb	AK	11	C
Wien	Jän	Flo/Deg	AK	12	C
Mödling	Feb	Flo/Deg	WC-Jun	13	WC
Graz	Jän	alles	Jun	14	C
Wien	Feb	Säbel	Jun/Kad/Jg	15	C
Mödling	Mär	Flo/Deg	Jg	16	C+
ÖM-Graz	Mär	alles	Jun	17	ÖM
Villach	Mär	Säbel	AK	18	C
Treibach	Apr	Flo/Deg	Jg	19	C+
Linz	Apr	Degen	AK	20	C+
Villach	Apr	Säbel	Kad/Jg	21	C
Wien	Apr	Flo/ Säb	AK (U23)	22	U23
Klagenfurt	Mai	Flo/Deg	Jg	23	C+
ÖM-Wels	Mai	alles	Kad	24	ÖM
ÖM-Salzburg	Jun	alles	AK	25	ÖM
ÖM-Vöcklabruck	Jun	alles	Jg	26	ÖM
neu					
Treibach	Sep	Flo/Deg	Kad	(3)	C
Graz	Jän	alles	Jun	(14)	C
Mödling	Feb	Säbel	Kad	27	EC
Wien	Jun	alles	Kad	28	C

Veranstalter



nach Ranglistenpunkten			nach Anzahl der Aktiven in den Ranglisten			nach Anzahl der gemeldeten Mitglieder		
		<i>Diff.</i>			<i>Diff.</i>			<i>Diff.</i>
		<i>Platz</i>			<i>Anzahl</i>			<i>Anzahl</i>
1 FU Mödling	13228		1 StLFC Graz	55	11	1 StLFC Graz	137	-10
2 FU Linz	7837		2 AFC Salzburg	52	12	2 AFC Salzburg	103	15
3 AFC Salzburg	6755	-1	3 FU Mödling	46	10	3 FU Linz	78	8
4 StLFC Graz	6200	1	4 FU Linz	45	3	4 UFC Wien	75	20
5 UFC Wien	4707	-4	5 UFC Wien	29	3	5 FU Mödling	72	2
6 Klagenfurter AC	4510		6 ASC Wien	28	-3	6 FU Krems	64	2
7 UWK Graz	4011		7 Balmung Wien	22	-2	7 Klagenfurter AC	63	3
8 FK Villach	3731	3	8 ÖöLFK Linz	21		8 ASC Wien	55	-2

nach Ranglistenpunkten

FLORETT			DEGEN			SÄBEL		
		<i>%</i>			<i>%</i>			<i>%</i>
1 FU Mödling	10762	35	1 FU Linz	7691	25	1 FK Villach	3731	26
2 AFC Salzburg	5255	17	2 Klagenfurter AC	4066	13	2 UFC Wien	3130	22
3 StLFC Graz	4734	15	3 UWK Graz	3987	13	3 ASC Wien	2403	17
4 FC Treibach	1624	5	4 Balmung Wien	3324	11	4 FU Mödling	2221	16
5 UFC Wien	1562	5	5 ÖöLFK Linz	2309	7	5 StLFC Graz	746	5
6 FU Krems	1288	4	6 FTS Dornbirn	1819	6	6 Wiener SC	667	5
7 FK Vöcklabruck	1208	4	7 FC Treibach	1388	4	7 AFC Salzburg	529	4
8 SZT Klagenfurt	1100	4	8 AFC Salzburg	971	3	8 U Westwien	261	2

nach Ranglistenpunkten

ALL.KLASSE		%		JUNIOREN		%		KADETTEN		%		JUGEND		%	
1 AFC Salzburg	4103	22		1 FU Mödling	5735	33		1 FU Mödling	3653	16		1 FC Treibach	2132	12	
2 FU Mödling	2514	14		2 FU Linz	1686	10		2 FU Linz	2671	12		2 StLFC Graz	1726	10	
3 FU Linz	1976	11		3 Klagenfurter AC	1267	7		3 UWK Graz	1905	8		3 FU Linz	1504	8	
4 ASC Wien	1840	10		4 StLFC Graz	1254	7		4 StLFC Graz	1817	8		4 UFC Wien	1475	8	
5 Balmung Wien	1535	8		5 FK Villach	870	5		5 FK Villach	1699	8		5 FU Mödling	1326	7	
6 StLFC Graz	1403	8		6 AFC Salzburg	757	4		6 UFC Wien	1502	7		6 Klagenfurter AC	1315	7	
7 UFC Wien	1094	6		7 UWK Graz	698	4		7 Klagenfurter AC	1290	6		7 AFC Salzburg	1290	7	
8 Klagenfurter AC	638	3		8 UFC Wien	636	4		8 ASC Wien	1147	5		8 UWK Graz	1058	6	

Anzahl der Aktiven in den Ranglisten nach Altersklassen

ALL.KLASSE		Diff.		JUNIOREN		Diff.		KADETTEN		Diff.		JUGEND		Diff.	
		Anzahl				Anzahl				Anzahl				Anzahl	
1 ASC Wien	21	-1		1 FU Mödling	10	2		1 FU Mödling	12	3		1 AFC Salzburg	24	8	
2 AFC Salzburg	18	3		2 AFC Salzburg	7	5		2 FU Linz	9	-2		2 StLFC Graz	22	7	
3 StLFC Graz	18	6		3 StLFC Graz	6			2 StLFC Graz	9	-2		3 UFC Wien	18	3	
4 FU Linz	15			4 FU Linz	5	1		4 UWK Graz	7			4 FU Linz	16	4	
5 Balmung Wien	13	-1		5 FTS Dornbirn	4	1		5 FK Villach	5	-1		5 FU Mödling	15	3	
6 FU Mödling	9	2		5 OöLFK Linz	4	-2		5 FTS Feldkirch	5	3		6 Klagenfurter AC	13	7	
7 WAT Wieden	8	1		7 FU Wien	3	-1		5 UFC Wien	5	3		7 FC Treibach	11	1	
8 UFC Wien	6	-1		7 Klagenfurter AC	3	2		8 ASC Wien	4	-1		8 SZT Klagenfurt	10	3	
								8 Balmung Wien	4	2		8 UWK Graz	10	-5	
								8 FU Wien	4	-1					
								8 HSV WrNeustadt	4	4					
								8 OöLFK Linz	4	-2					

ÖM 2012		Gesamt			all.gKl.			Junioren			Kadetten			Jugend			Pkt.	
Med.	G	S	B	G	S	B	G	S	B	G	S	B	G	S	B			
	45	45	71	12	12	18	11	11	16	11	11	16	11	11	21			
1	FU Mödling	31	11	6	14	2	2	4	6	2	5	3	2	2		3	59	
2	FU Linz	16	9	2	5	3	1	1	1			3	1	3	2		1	36
3	StLFC Graz	16	2	5	9		2	4		1	2		2	3	2			25
4	UFC Wien	15	3	4	8	1		2		1	1	1	1	1	1	2	4	25
5	FK Villach	12	4	4	4		1	1	1	1	1	1	2	1	1	1	1	24
6	AFC Salzburg	10	2	7	1	2	3	1		1						3		21
7	Klagenfurter AC	8	3	3	2	1			2	2			1				2	17
8	UWK Graz	10	1	3	6	1				1	3		1	1		1	2	15
9	ASC Wien	7	2	2	3	2	1			1	1			1			1	13
10	FC Treibach	5	2	2	1										2	2	1	11
11	FK Vöcklabruck	5	1	2	2								1	2	1	1		9
12	Balmung Wien	6		2	4		1	3			1					1		8
13	OöLFK Linz	3	2	1					1			1	1					8
14	FU Krems	3			3								1				2	3
15	FTS Dornbirn	2		1	1					1							1	3
16	Wiener SC	2		1	1		1	1										3
17	FG Stockerau	1	1												1			3
18	SZT Klagenfurt	1	1									1						3
19	U. Westwien	1	1												1			3
20	FU Wien	2			2						1						1	2
21	TS Feldkirch	2			2								1				1	2
22	WAT Wieden	2			2			1		1								2
23	FC St.Johann	1			1												1	1

Gold = 3 Pkt
 Silber = 2 Pkt
 Bronze = 1 Pkt